

II.- INFORMACION PRESUPUESTARIA.



Municipio de Apodaca Nuevo León

Estado Analítico de Ingresos por Rubro de Ingresos

Informe Acumulado al 30 de Septiembre del 2019



APODACA
CAPITAL INDUSTRIAL DE NUEVO LEÓN

Rubro de Ingresos	I N G R E S O S						Diferencia 6 = (5 - 1)
	Estimado 1	Ampliaciones/ (Reducciones) 2	Modificado 3 = (1 + 2)	Devergado 4	Recaudado 5		
TOTAL INGRESOS PRESUPUESTARIOS	2,116,089,147.43	278,560,398.09	2,394,649,545.52	1,787,980,478.64	1,787,980,478.64	-328,108,668.79	
Impuestos	580,659,322.00	61,877,333.10	642,536,655.10	563,837,398.72	563,837,398.72	-16,821,923.28	
Cuotas y Aportaciones de Seguridad Social	0.00	0.00	0.00	0.00	0.00	0.00	
Contribuciones de Mejoras	0.00	0.00	0.00	0.00	0.00	0.00	
Derechos	167,747,529.00	0.00	167,747,529.00	97,563,183.30	97,563,183.30	-70,184,345.70	
Productos	19,799,098.00	60,000.00	19,859,098.00	21,108,175.00	21,108,175.00	1,309,077.00	
Aprovechamientos	213,287,749.00	2,500,000.00	215,787,749.00	77,166,393.24	77,166,393.24	-136,121,355.76	
Ingresos por Venta de Bienes, Prestación de Servicios y Otros Ingresos	0.00	0.00	0.00	0.00	0.00	0.00	
Participaciones, Aportaciones, Convenios, Incentivos Derivados de la Colaboración	1,067,298,302.00	196,444,738.19	1,263,743,040.19	943,241,242.72	943,241,242.72	-124,057,059.28	
Transferencias, Asignaciones, Subsidios y Subvenciones, y Pensiones y Jubilaciones	0.00	17,678,326.80	17,678,326.80	17,766,938.23	17,766,938.23	17,766,938.23	
Ingresos Derivados de Financiamientos	67,297,147.43	0.00	67,297,147.43	67,297,147.43	67,297,147.43	0.00	
Otros Ingresos y Beneficios No Presupuestales	0.00	0.00	0.00	1,853,062.17	1,853,062.17	1,853,062.17	
T O T A L I N G R E S O S	2,116,089,147.43	278,560,398.09	2,394,649,545.52	1,789,833,540.81	1,789,833,540.81	-326,255,606.62	

¹ Los ingresos excedentes se presentan para efectos de cumplimiento de la Ley General de Contabilidad Gubernamental



Municipio de Apodaca Nuevo León
Estado Analítico de Ingresos por Rubro de Ingresos

Informe Acumulado al 31 de Agosto del 2019



APODACA
CAPITAL INDUSTRIAL DE NUEVO LEÓN

Rubro de Ingresos	I N G R E S O S						Diferencia 6 = (5 - 1)
	Estimado 1	Ampliaciones/ (Reducciones) 2	Modificado 3 = (1 + 2)	Devengado 4	Recaudado 5		
TOTAL INGRESOS PRESUPUESTARIOS	2,116,089,147.43	274,477,627.48	2,390,566,774.91	1,648,521,526.89	1,648,521,526.89	-467,567,620.54	
Impuestos	580,659,322.00	61,877,333.10	642,536,655.10	529,909,007.13	529,909,007.13	-50,750,314.87	
Cuotas y Aportaciones de Seguridad Social	0.00	0.00	0.00	0.00	0.00	0.00	
Contribuciones de Mejoras	0.00	0.00	0.00	0.00	0.00	0.00	
Derechos	167,747,529.00	0.00	167,747,529.00	90,232,562.09	90,232,562.09	-77,514,966.91	
Productos	19,799,098.00	60,000.00	19,859,098.00	22,571,511.52	22,571,511.52	2,772,413.52	
Aprovechamientos	213,287,749.00	0.00	213,287,749.00	69,830,062.23	69,830,062.23	-143,457,686.77	
Ingresos por Venta de Bienes, Prestación de Servicios y Otros Ingresos	0.00	0.00	0.00	0.00	0.00	0.00	
Participaciones, Aportaciones, Convenios, Incentivos Derivados de la Colaboración	1,067,298,302.00	194,861,967.58	1,262,160,269.58	850,922,864.55	850,922,864.55	-216,375,437.45	
Transferencias, Asignaciones, Subsidios y Subvenciones, y Pensiones y Jubilaciones	0.00	17,678,326.80	17,678,326.80	17,758,371.94	17,758,371.94	17,758,371.94	
Ingresos Derivados de Financiamientos	67,297,147.43	0.00	67,297,147.43	67,297,147.43	67,297,147.43	0.00	
Otros Ingresos y Beneficios No Presupuestales	0.00	0.00	0.00	1,663,684.09	1,663,684.09	1,663,684.09	
T O T A L I N G R E S O S	2,116,089,147.43	274,477,627.48	2,390,566,774.91	1,650,185,210.98	1,650,185,210.98	-465,903,936.45	

* Los ingresos excedentes se presentan para efectos de cumplimiento de la Ley General de Contabilidad Gubernamental



Municipio de Apodaca Nuevo León
Estado Analítico de Ingresos por Rubro de Ingresos
 Informe Acumulado al 31 de Julio del 2019



APODACA
 CAPITAL INDUSTRIAL DE NUEVO LEÓN

Rubro de Ingresos	I N G R E S O S						Diferencia 6 = (5 - 1)
	Estimado 1	Ampliaciones/ (Reducciones) 2	Modificado 3 = (1 + 2)	Devengado 4	Recaudado 5		
TOTAL INGRESOS PRESUPUESTARIOS	2,116,089,147.43	271,211,597.80	2,387,300,745.23	1,496,670,798.16	1,496,670,798.16	-619,418,349.27	
Impuestos	580,659,322.00	61,877,333.10	642,536,655.10	492,042,251.72	492,042,251.72	-88,617,070.28	
Cuotas y Aportaciones de Seguridad Social	0.00	0.00	0.00	0.00	0.00	0.00	
Contribuciones de Mejoras	0.00	0.00	0.00	0.00	0.00	0.00	
Derechos	167,747,529.00	0.00	167,747,529.00	82,610,791.56	82,610,791.56	-85,136,737.44	
Productos	19,799,098.00	60,000.00	19,859,098.00	20,179,121.87	20,179,121.87	380,023.87	
Aprovechamientos	213,287,749.00	0.00	213,287,749.00	63,186,758.80	63,186,758.80	-150,100,990.20	
Ingresos por Venta de Bienes, Prestación de Servicios y Otros Ingresos	0.00	0.00	0.00	0.00	0.00	0.00	
Participaciones, Aportaciones, Convenios, Incentivos Derivados de la Colaboración Fiscal y Fondos Distintos de Aportaciones	1,067,298,302.00	191,595,937.90	1,258,894,239.90	758,035,162.50	758,035,162.50	-309,263,139.50	
Transferencias, Asignaciones, Subsidios y Subvenciones, y Pensiones y Jubilaciones	0.00	17,678,326.80	17,678,326.80	13,319,564.28	13,319,564.28	13,319,564.28	
Ingresos Derivados de Financiamientos	67,297,147.43	0.00	67,297,147.43	67,297,147.43	67,297,147.43	0.00	
Otros Ingresos y Beneficios No Presupuestales	0.00	0.00	0.00	1,525,932.16	1,525,932.16	1,525,932.16	
T O T A L I N G R E S O S	2,116,089,147.43	271,211,597.80	2,387,300,745.23	1,498,196,730.32	1,498,196,730.32	-617,892,417.11	

* Los ingresos excedentes se presentan para efectos de cumplimiento de la Ley General de Contabilidad Gubernamental



Municipio de Apodaca Nuevo León

Estado Analítico de Ingresos por Fuente de Financiamiento

Informe Acumulado al 30 de Septiembre del 2019

APODACA
CAPITAL INDUSTRIAL DE NUEVO LEÓN

Estado Analítico de Ingresos Por Fuente de Financiamiento	I N G R E S O S					Diferencia 6 = (5 - 1)
	Estimado 1	Ampliaciones/ (Reducciones) 2	Modificado 3 = (1 + 2)	Devengado 4	Recaudado 5	
Ingresos del Gobierno	2,048,792,000.00	278,560,398.09	2,327,352,398.09	1,720,683,331.21	1,720,683,331.21	-328,108,668.79
Impuestos	580,659,322.00	61,877,333.10	642,536,655.10	563,837,398.72	563,837,398.72	-16,821,923.28
Ingresos Propios	580,659,322.00	61,877,333.10	642,536,655.10	563,837,398.72	563,837,398.72	-16,821,923.28
Contribuciones de Mejoras	0.00	0.00	0.00	0.00	0.00	0.00
Ingresos Propios	0.00	0.00	0.00	0.00	0.00	0.00
Derechos	167,747,529.00	0.00	167,747,529.00	97,563,183.30	97,563,183.30	-70,184,345.70
Ingresos Propios	167,747,529.00	0.00	167,747,529.00	97,563,183.30	97,563,183.30	-70,184,345.70
Productos	19,799,098.00	60,000.00	19,859,098.00	21,108,175.00	21,108,175.00	1,309,077.00
Ingresos Propios	19,799,098.00	60,000.00	19,859,098.00	21,108,175.00	21,108,175.00	1,309,077.00
Aprovechamientos	213,287,749.00	2,500,000.00	215,787,749.00	77,166,393.24	77,166,393.24	-136,121,355.76
Ingresos Propios	213,287,749.00	2,500,000.00	215,787,749.00	77,166,393.24	77,166,393.24	-136,121,355.76
Participaciones, Aportaciones, Convenios, Incentivos Derivados de la Colaboración	1,067,298,302.00	196,444,738.19	1,263,743,040.19	943,241,242.72	943,241,242.72	-124,057,059.28
Ingresos Propios	0.00	0.00	0.00	94,397.87	94,397.87	94,397.87
Recursos Federales	492,076,306.00	69,295,007.62	561,371,313.62	430,066,020.63	430,066,020.63	-62,010,285.37
Recursos Estatales	167,405,870.00	85,607,646.19	253,013,516.19	170,339,681.16	170,339,681.16	2,933,811.16
Recursos Federales	407,816,126.00	41,542,084.38	449,358,210.38	342,741,143.06	342,741,143.06	-65,074,982.94
Transferencias, Asignaciones, Subsidios y Subvenciones, y Pensiones y Jubilaciones	0.00	17,678,326.80	17,678,326.80	17,766,938.23	17,766,938.23	17,766,938.23
Ingresos Propios	0.00	2,946,387.80	2,946,387.80	2,952,612.25	2,952,612.25	2,952,612.25
Recursos Federales	0.00	14,731,939.00	14,731,939.00	14,814,325.98	14,814,325.98	14,814,325.98
Ingresos de Organismos y Empresas	0.00	0.00	0.00	0.00	0.00	0.00
Cuotas y Aportaciones de Seguridad Social	0.00	0.00	0.00	0.00	0.00	0.00
Ingresos Propios	0.00	0.00	0.00	0.00	0.00	0.00
Ingresos por Venta de Bienes, Prestación de Servicios y Otros Ingresos	0.00	0.00	0.00	0.00	0.00	0.00
Ingresos Propios	0.00	0.00	0.00	0.00	0.00	0.00
Ingresos Derivados de Financiamientos	67,297,147.43	0.00	67,297,147.43	67,297,147.43	67,297,147.43	0.00
Ingresos Derivados de Financiamientos	67,297,147.43	0.00	67,297,147.43	67,297,147.43	67,297,147.43	0.00
Financiamientos Internos	67,297,147.43	0.00	67,297,147.43	67,297,147.43	67,297,147.43	0.00
Total de Ingresos Presupuestarios	2,116,089,147.43	278,560,398.09	2,394,649,545.52	1,787,980,478.64	1,787,980,478.64	-328,108,668.79
No Presupuestales	0.00	0.00	0.00	1,853,062.17	1,853,062.17	1,853,062.17
Otros Ingresos y Beneficios No Presupuestales	0.00	0.00	0.00	1,853,062.17	1,853,062.17	1,853,062.17
Ingresos Propios	0.00	0.00	0.00	1,853,062.17	1,853,062.17	1,853,062.17
T O T A L I N G R E S O S	2,116,089,147.43	278,560,398.09	2,394,649,545.52	1,789,833,540.81	1,789,833,540.81	-326,255,606.62

* Los ingresos excedentes se presentan para efectos de cumplimiento de la Ley General de Contabilidad Gubernamental



Municipio de Apodaca Nuevo León

Estado Analítico de Ingresos por Fuente de Financiamiento

Informe Acumulado al 31 de Agosto del 2019

APODACA
CAPITAL INDUSTRIAL DE NUEVO LEÓN

	I N G R E S O S						Diferencia 6 = (5 - 1)
	Estado 1	Ampliaciones/ (Reducciones) 2	Modificado 3 = (1 + 2)	Devengado 4	Recaudado 5		
Estado Analítico de Ingresos Por Fuente de Financiamiento							
Ingresos del Gobierno	2,048,792,000.00	274,477,627.48	2,323,269,627.48	1,581,224,379.46	1,581,224,379.46	-467,567,620.54	
Impuestos	580,659,322.00	61,877,333.10	642,536,655.10	529,909,007.13	529,909,007.13	-50,750,314.87	
Ingresos Propios	580,659,322.00	61,877,333.10	642,536,655.10	529,909,007.13	529,909,007.13	-50,750,314.87	
Contribuciones de Mejoras	0.00	0.00	0.00	0.00	0.00	0.00	
Ingresos Propios	0.00	0.00	0.00	0.00	0.00	0.00	
Derechos	167,747,529.00	0.00	167,747,529.00	90,232,562.09	90,232,562.09	-77,514,966.91	
Ingresos Propios	167,747,529.00	0.00	167,747,529.00	90,232,562.09	90,232,562.09	-77,514,966.91	
Productos	19,799,098.00	60,000.00	19,859,098.00	22,571,511.52	22,571,511.52	2,772,413.52	
Ingresos Propios	19,799,098.00	60,000.00	19,859,098.00	22,571,511.52	22,571,511.52	2,772,413.52	
Aprovechamientos	213,287,749.00	0.00	213,287,749.00	69,830,062.23	69,830,062.23	-143,457,686.77	
Ingresos Propios	213,287,749.00	0.00	213,287,749.00	69,830,062.23	69,830,062.23	-143,457,686.77	
Participaciones, Aportaciones, Convenios, Incentivos Derivados de la Colaboración	1,067,298,302.00	194,861,967.58	1,262,160,269.58	850,922,864.55	850,922,864.55	-216,375,437.45	
Recursos Federales	492,076,306.00	69,295,007.62	561,371,313.62	393,237,351.95	393,237,351.95	-98,838,954.05	
Recursos Estatales	167,405,870.00	84,024,993.90	251,430,863.90	153,032,835.36	153,032,835.36	-14,373,034.64	
Recursos Federales	407,816,126.00	41,541,966.06	449,358,092.06	304,652,677.24	304,652,677.24	-103,163,448.76	
Transferencias, Asignaciones, Subsidios y Subvenciones, y Pensiones y Jubilación	0.00	17,678,326.80	17,678,326.80	17,758,371.94	17,758,371.94	17,758,371.94	
Ingresos Propios	0.00	2,946,387.80	2,946,387.80	2,952,612.25	2,952,612.25	2,952,612.25	
Recursos Federales	0.00	14,731,939.00	14,731,939.00	14,805,759.69	14,805,759.69	14,805,759.69	
Ingresos de Organismos y Empresas	0.00	0.00	0.00	0.00	0.00	0.00	
Cuotas y Aportaciones de Seguridad Social	0.00	0.00	0.00	0.00	0.00	0.00	
Ingresos Propios	0.00	0.00	0.00	0.00	0.00	0.00	
Ingresos por Venta de Bienes, Prestación de Servicios y Otros Ingresos	0.00	0.00	0.00	0.00	0.00	0.00	
Ingresos Propios	0.00	0.00	0.00	0.00	0.00	0.00	
Ingresos Derivados de Financiamientos	67,297,147.43	0.00	67,297,147.43	67,297,147.43	67,297,147.43	0.00	
Ingresos Derivados de Financiamientos	67,297,147.43	0.00	67,297,147.43	67,297,147.43	67,297,147.43	0.00	
Financiamientos Internos	67,297,147.43	0.00	67,297,147.43	67,297,147.43	67,297,147.43	0.00	
Total de Ingresos Presupuestarios	2,116,089,147.43	274,477,627.48	2,390,566,774.91	1,648,521,526.89	1,648,521,526.89	-467,567,620.54	
No Presupuestales	0.00	0.00	0.00	1,663,684.09	1,663,684.09	1,663,684.09	
Otros Ingresos y Beneficios No Presupuestales	0.00	0.00	0.00	1,663,684.09	1,663,684.09	1,663,684.09	
Ingresos Propios	0.00	0.00	0.00	1,663,684.09	1,663,684.09	1,663,684.09	
T O T A L I N G R E S O S	2,116,089,147.43	274,477,627.48	2,390,566,774.91	1,650,185,210.98	1,650,185,210.98	-465,903,936.45	

Ingresos excedentes¹

¹ Los ingresos excedentes se presentan para efectos de cumplimiento de la Ley General de Contabilidad Gubernamental



Municipio de Apodaca Nuevo León
Estado Analítico de Ingresos por Fuente de Financiamiento
 Informe Acumulado al 31 de Julio del 2019



	I N G R E S O S					Diferencia 6 = (5 - 1)
	Estado 1	Ampliaciones/ (Reducciones) 2	Modificado 3 = (1 + 2)	Devengado 4	Recaudado 5	
Ingresos del Gobierno	2,048,792,000.00	271,211,597.80	2,320,003,597.80	1,429,373,650.73	1,429,373,650.73	-619,418,349.27
Impuestos						
Ingresos Propios	580,659,322.00	61,877,333.10	642,536,655.10	492,042,251.72	492,042,251.72	-88,617,070.28
Contribuciones de Mejoras	580,659,322.00	61,877,333.10	642,536,655.10	492,042,251.72	492,042,251.72	-88,617,070.28
Ingresos Propios	0.00	0.00	0.00	0.00	0.00	0.00
Derechos	0.00	0.00	0.00	0.00	0.00	0.00
Ingresos Propios	167,747,529.00	0.00	167,747,529.00	82,610,791.56	82,610,791.56	-85,136,737.44
Productos	167,747,529.00	0.00	167,747,529.00	82,610,791.56	82,610,791.56	-85,136,737.44
Ingresos Propios	19,799,098.00	60,000.00	19,859,098.00	20,179,121.87	20,179,121.87	380,023.87
Aprovechamientos	19,799,098.00	60,000.00	19,859,098.00	20,179,121.87	20,179,121.87	380,023.87
Ingresos Propios	213,287,749.00	0.00	213,287,749.00	63,186,758.80	63,186,758.80	-150,100,990.20
Participaciones, Aportaciones, Convenios, Incentivos Derivados de la Colaboración Fiscal y Fondos Distintos de Aportaciones	213,287,749.00	0.00	213,287,749.00	63,186,758.80	63,186,758.80	-150,100,990.20
Recursos Federales	1,067,298,302.00	191,595,937.90	1,258,894,239.90	758,035,162.50	758,035,162.50	-309,263,139.50
Recursos Estatales	492,076,306.00	69,295,007.62	561,371,313.62	352,071,722.53	352,071,722.53	-140,004,583.47
Recursos Federales	167,405,870.00	80,756,964.22	248,164,834.22	139,382,570.65	139,382,570.65	-28,023,299.35
Transferencias, Asignaciones, Subsidios y Subvenciones, y Pensiones y Jubilaciones	407,816,126.00	41,541,966.06	449,358,092.06	266,580,869.32	266,580,869.32	-141,235,256.68
Ingresos Propios	0.00	17,678,326.80	17,678,326.80	13,319,564.28	13,319,564.28	-13,319,564.28
Recursos Federales	0.00	2,946,387.80	2,946,387.80	2,952,612.25	2,952,612.25	2,952,612.25
Ingresos de Organismos y Empresas	0.00	14,731,939.00	14,731,939.00	10,366,952.03	10,366,952.03	-10,366,952.03
Cuotas y Aportaciones de Seguridad Social	0.00	0.00	0.00	0.00	0.00	0.00
Ingresos Propios	0.00	0.00	0.00	0.00	0.00	0.00
Ingresos por Venta de Bienes, Prestación de Servicios y Otros Ingresos	0.00	0.00	0.00	0.00	0.00	0.00
Ingresos Propios	0.00	0.00	0.00	0.00	0.00	0.00
Ingresos Derivados de Financiamientos	67,297,147.43	0.00	67,297,147.43	67,297,147.43	67,297,147.43	0.00
Ingresos Derivados de Financiamientos	67,297,147.43	0.00	67,297,147.43	67,297,147.43	67,297,147.43	0.00
Financiamientos Internos	67,297,147.43	0.00	67,297,147.43	67,297,147.43	67,297,147.43	0.00
Total de Ingresos Presupuestarios	2,116,089,147.43	271,211,597.80	2,387,300,745.23	1,496,670,798.16	1,496,670,798.16	-619,418,349.27
No Presupuestales	0.00	0.00	0.00	1,525,932.16	1,525,932.16	1,525,932.16
Otros Ingresos y Beneficios No Presupuestales	0.00	0.00	0.00	1,525,932.16	1,525,932.16	1,525,932.16
Ingresos Propios	0.00	0.00	0.00	1,525,932.16	1,525,932.16	1,525,932.16
T O T A L I N G R E S O S	2,116,089,147.43	271,211,597.80	2,387,300,745.23	1,498,196,730.32	1,498,196,730.32	-617,892,417.11

¹ Los ingresos excedentes se presentan para efectos de cumplimiento de la Ley General de Contabilidad Gubernamental



Municipio de Apodaca Nuevo León
Estado Analítico del Ejercicio del Presupuesto de Egresos
Clasificación por Objeto del Gasto

Informe Acumulado al 30 de Septiembre del 2019



Concepto	E G R E S O S						Sub-Ejercicio
	Aprobado 1	Ampliaciones/ (Reducciones) 2	Modificado 3 = (1 + 2)	Devengado 4	Pagado 5	6 = (3 - 4)	
9000 Deuda Pública	118,379,686.00	-42,945,778.97	75,433,907.03	54,133,842.36	54,123,116.36	21,300,064.67	
9100 Amortización de la Deuda Pública	74,116,457.00	-24,417,954.41	49,698,502.59	34,539,660.58	34,539,660.58	15,158,842.01	
9200 Intereses de la Deuda Pública	39,263,169.00	-17,019,740.33	22,243,428.67	16,102,208.01	16,102,208.01	6,141,220.66	
9300 Comisiones de la Deuda Pública	60.00	458.20	518.20	516.20	516.20	2.00	
9400 Gastos de la Deuda Pública	0.00	0.00	0.00	0.00	0.00	0.00	
9500 Costo por Coberturas	0.00	0.00	0.00	0.00	0.00	0.00	
9600 Apoyos Financieros	0.00	0.00	0.00	0.00	0.00	0.00	
9900 Adeudos de Ejercicios Fiscales Anteriores (ADEFAS)	5,000,000.00	-1,508,542.43	3,491,457.57	3,491,457.57	3,480,731.57	0.00	



Municipio de Apodaca Nuevo León
Estado Analítico del Ejercicio del Presupuesto de Egresos
Clasificación por Objeto del Gasto
Informe Acumulado al 31 de Agosto del 2019




APODACA
 CAPITAL INDUSTRIAL DE NUEVO LEÓN

Concepto	EGRESOS						Sub-Ejercicio 6 = (3 - 4)
	Aprobado	Ampliaciones/ (Reducciones)	Modificado	Devengado	Pagado		
	1	2	3 = (1 + 2)	4	5	6 = (3 - 4)	
4400 Ayudas Sociales	108,159,283.00	-17,390,098.33	90,769,184.67	67,088,734.35	60,510,287.12	23,680,450.32	0.00
4500 Pensiones y Jubilaciones	0.00	0.00	0.00	0.00	0.00	0.00	0.00
4600 Transferencias a Fideicomisos, Mandatos y Otros Analogos	0.00	0.00	0.00	0.00	0.00	0.00	0.00
4700 Transferencias a la Seguridad Social	0.00	0.00	0.00	0.00	0.00	0.00	0.00
4800 Donativos	101,352.00	30,000.00	131,352.00	70,000.00	70,000.00	61,352.00	0.00
4900 Transferencias al Exterior	0.00	0.00	0.00	0.00	0.00	0.00	0.00
5000 Bienes Muebles, Inmuebles e Intangibles	21,883,957.00	15,459,289.79	37,343,246.79	27,668,995.55	27,067,617.19	9,674,251.24	0.00
5100 Mobiliario y Equipo de Administración	4,607,349.00	-122,221.40	4,485,127.60	640,302.41	532,793.82	3,844,825.19	0.00
5200 Mobiliario y Equipo Educativo y Recreativo	518,684.00	57,856.53	576,540.53	310,002.83	310,002.83	266,537.70	0.00
5300 Equipo e Instrumental Médico y de Laboratorio	0.00	0.00	0.00	0.00	0.00	0.00	0.00
5400 Vehículos y Equipo de Transporte	15,887,924.00	-910,404.89	14,977,519.11	10,800,089.60	10,800,089.60	4,177,429.51	0.00
5500 Equipo de Defensa y Seguridad	0.00	1,293,485.10	1,293,485.10	1,199,476.64	1,199,476.64	94,008.46	0.00
5600 Maquinaria, Otros Equipos y Herramientas	50,000.00	13,219,363.41	13,269,363.41	12,791,881.03	12,298,011.26	477,482.38	0.00
5700 Activos Biológicos	0.00	0.00	0.00	0.00	0.00	0.00	0.00
5800 Bienes Inmuebles	0.00	0.00	0.00	0.00	0.00	0.00	0.00
5900 Activos Intangibles	820,000.00	1,921,211.04	2,741,211.04	1,927,243.04	1,927,243.04	813,968.00	0.00
6000 Inversión Pública	790,054,356.87	93,398,857.34	883,453,214.21	332,223,829.18	325,797,271.54	551,229,385.03	0.00
6100 Obra Pública en Bienes de Dominio Público	779,434,981.92	17,126,311.73	796,561,293.65	301,011,675.96	294,585,118.32	495,549,617.69	0.00
6200 Obra Pública en Bienes Propios	2,219,374.95	69,855,393.79	72,074,768.74	21,853,223.04	21,853,223.04	50,221,545.70	0.00
6300 Proyectos Productivos y Acciones de Fomento	8,400,000.00	6,417,151.82	14,817,151.82	9,358,930.18	9,358,930.18	5,458,221.64	0.00
7000 Inversiones Financieras y Otras Provisiones	0.00	0.00	0.00	0.00	0.00	0.00	0.00
7100 Inversiones para el Fomento de Actividades Productivas	0.00	0.00	0.00	0.00	0.00	0.00	0.00
7200 Acciones y Participaciones de Capital	0.00	0.00	0.00	0.00	0.00	0.00	0.00
7300 Compra de Títulos y Valores	0.00	0.00	0.00	0.00	0.00	0.00	0.00
7400 Concesión de Préstamos	0.00	0.00	0.00	0.00	0.00	0.00	0.00
7500 Inversiones en Fideicomisos, Mandatos y Otros Analogos	0.00	0.00	0.00	0.00	0.00	0.00	0.00
7600 Otras Inversiones Financieras	0.00	0.00	0.00	0.00	0.00	0.00	0.00
7900 Provisiones para Contingencias y Otras Erogaciones Especiales	0.00	0.00	0.00	0.00	0.00	0.00	0.00
8000 Participaciones y Aportaciones	0.00	0.00	0.00	0.00	0.00	0.00	0.00
8100 Participaciones	0.00	0.00	0.00	0.00	0.00	0.00	0.00
8300 Aportaciones	0.00	0.00	0.00	0.00	0.00	0.00	0.00
8500 Convenios	0.00	0.00	0.00	0.00	0.00	0.00	0.00
9000 Deuda Pública	118,379,686.00	-42,945,778.97	75,433,907.03	44,475,954.31	44,465,228.31	30,957,952.72	0.00



Municipio de Apodaca Nuevo León
Estado Analítico del Ejercicio del Presupuesto de Egresos
Clasificación por Objeto del Gasto
Informe Acumulado al 31 de Agosto del 2019



Concepto	E G R E S O S					Sub-Ejercicio 6 = (3 - 4)
	Aprobado	Ampliaciones/ (Reducciones)	Modificado	Devengado	Pagado	
	1	2	3 = (1 + 2)	4	5	
9100 Amortización de la Deuda Pública	74,116,457.00	-24,417,954.41	49,698,502.59	27,577,866.12	27,577,866.12	22,120,636.47
9200 Intereses de la Deuda Pública	39,263,169.00	-17,019,740.33	22,243,428.67	13,406,131.82	13,406,131.82	8,837,296.85
9300 Comisiones de la Deuda Pública	60.00	458.20	518.20	498.80	498.80	19.40
9400 Gastos de la Deuda Pública	0.00	0.00	0.00	0.00	0.00	0.00
9500 Costo por Coberturas	0.00	0.00	0.00	0.00	0.00	0.00
9600 Apoyos Financieros	0.00	0.00	0.00	0.00	0.00	0.00
9900 Adeudos de Ejercicios Fiscales Anteriores (ADEFAS)	5,000,000.00	-1,508,542.43	3,491,457.57	3,491,457.57	3,480,731.57	0.00



Municipio de Apodaca Nuevo León
Estado Analítico del Ejercicio del Presupuesto de Egresos
Clasificación por Objeto del Gasto
Informe Acumulado al 31 de Julio del 2019



APODACA
 CAPITAL INDUSTRIAL DE NUEVO LEÓN

Concepto	E G R E S O S						Sub-Ejercicio 6 = (3 - 4)
	Aprobado 1	Ampliaciones/ (Reducciones) 2	Modificado 3 = (1 + 2)	Devengado 4	Pagado 5		
4400 Ayudas Sociales	108,159,283.00	-11,876,404.00	96,282,879.00	51,100,557.33	37,225,243.85		45,182,321.67
4500 Pensiones y Jubilaciones	0.00	0.00	0.00	0.00	0.00		0.00
4600 Transferencias a Fideicomisos, Mandatos y Otros Analogos	0.00	0.00	0.00	0.00	0.00		0.00
4700 Transferencias a la Seguridad Social	0.00	0.00	0.00	0.00	0.00		0.00
4800 Donativos	101,352.00	30,000.00	131,352.00	70,000.00	70,000.00		61,352.00
4900 Transferencias al Exterior	0.00	0.00	0.00	0.00	0.00		0.00
5000 Bienes Muebles, Inmuebles e Intangibles	21,883,957.00	17,905,057.91	39,789,014.91	27,230,995.58	25,171,986.46		12,558,019.33
5100 Mobiliario y Equipo de Administracion	4,607,349.00	403,447.39	5,010,796.39	612,437.61	351,106.73		4,398,358.78
5200 Mobiliario y Equipo Educativo y Recreativo	518,684.00	557,856.53	1,076,540.53	301,447.83	301,447.83		775,092.70
5300 Equipo e Instrumental Medico y de Laboratorio	0.00	0.00	0.00	0.00	0.00		0.00
5400 Vehiculos y Equipo de Transporte	15,887,924.00	836,236.00	16,724,160.00	10,800,089.60	10,800,089.60		5,924,070.40
5500 Equipo de Defensa y Seguridad	0.00	1,293,485.10	1,293,485.10	1,199,476.64	0.00		94,008.46
5600 Maquinaria, Otros Equipos y Herramientas	50,000.00	12,740,694.62	12,790,694.62	12,390,300.86	12,030,131.26		400,393.76
5700 Activos Biologicos	0.00	0.00	0.00	0.00	0.00		0.00
5800 Bienes Inmuebles	0.00	0.00	0.00	0.00	0.00		0.00
5900 Activos Intangibles	820,000.00	2,073,338.27	2,893,338.27	1,927,243.04	1,689,211.04		966,095.23
6000 inversion Publica	790,054,356.87	88,898,857.34	878,953,214.21	286,947,109.08	258,348,911.69		592,006,105.13
6100 Obra Publica en Bienes de Dominio Publico	779,434,981.92	17,126,311.73	796,561,293.65	258,776,015.42	232,126,242.08		537,785,278.23
6200 Obra Publica en Bienes Propios	2,219,374.95	66,855,393.79	69,074,768.74	19,581,243.48	17,632,819.43		49,493,525.26
6300 Proyectos Productivos y Acciones de Fomento	8,400,000.00	4,917,151.82	13,317,151.82	8,589,850.18	8,589,850.18		4,727,301.64
7000 inversiones Financieras y Otras Provisiones	0.00	0.00	0.00	0.00	0.00		0.00
7100 inversiones para el Fomento de Actividades Productivas	0.00	0.00	0.00	0.00	0.00		0.00
7200 Acciones y Participaciones de Capital	0.00	0.00	0.00	0.00	0.00		0.00
7300 Compra de Titulos y Valores	0.00	0.00	0.00	0.00	0.00		0.00
7400 Concesion de Préstamos	0.00	0.00	0.00	0.00	0.00		0.00
7500 inversiones en Fideicomisos, Mandatos y Otros Analogos	0.00	0.00	0.00	0.00	0.00		0.00
7600 Otras Inversiones Financieras	0.00	0.00	0.00	0.00	0.00		0.00
7900 Provisiones para Contingencias y Otras Erogaciones Especiales	0.00	0.00	0.00	0.00	0.00		0.00
8000 Participaciones y Aportaciones	0.00	0.00	0.00	0.00	0.00		0.00
8100 Participaciones	0.00	0.00	0.00	0.00	0.00		0.00
8300 Aportaciones	0.00	0.00	0.00	0.00	0.00		0.00
8500 Convenios	0.00	0.00	0.00	0.00	0.00		0.00
9000 Deuda Pública	118,379,686.00	-42,945,778.97	75,433,907.03	41,631,445.64	41,616,597.64		33,802,461.39



Municipio de Apodaca Nuevo León
Estado Analítico del Ejercicio del Presupuesto de Egresos
Clasificación por Objeto del Gasto
Informe Acumulado al 31 de Julio del 2019



Concepto	E G R E S O S					
	Aprobado 1	Ampliaciones/ (Reducciones) 2	Modificado 3 = (1 + 2)	Devengado 4	Pagado 5	Sub-Ejercicio 6 = (3 - 4)
9100 Amortización de la Deuda Pública	74,116,457.00	-24,417,954.41	49,698,502.59	25,941,037.14	25,941,037.14	23,757,465.45
9200 Intereses de la Deuda Pública	39,263,169.00	-17,019,740.33	22,243,428.67	12,198,457.93	12,198,457.93	10,044,970.74
9300 Comisiones de la Deuda Pública	60.00	458.20	518.20	493.00	493.00	25.20
9400 Gastos de la Deuda Pública	0.00	0.00	0.00	0.00	0.00	0.00
9500 Costo por Coberturas	0.00	0.00	0.00	0.00	0.00	0.00
9600 Apoyos Financieros	0.00	0.00	0.00	0.00	0.00	0.00
9900 Adeudos de Ejercicios Fiscales Anteriores (ADEFAS)	5,000,000.00	-1,508,542.43	3,491,457.57	3,491,457.57	3,476,609.57	0.00



Municipio de Apodaca Nuevo León
Estado Analítico del Ejercicio del Presupuesto de Egresos
Clasificación Administrativa

Informe Acumulado al 30 de Septiembre del 2019



Concepto	E G R E S O S						Sub-Ejercicio 6 = (3 - 4)
	Aprobado	Ampliaciones/ (Reducciones)	Modificado	Devengado	Pagado		
	1	2	3 = (1 + 2)	4	5		
TOTAL GENERAL	2,487,210,392.87	189,421,435.22	2,676,631,828.09	1,623,413,735.74	1,575,196,121.80	1,053,218,092.95	
0502 CONTRALORIA Y TRANSP MPAL.	5,580,516.00	817,039.02	6,397,555.02	4,465,214.54	4,403,551.07	1,932,340.48	
0503 SRIA. DEL AYUNTAMIENTO	84,576,864.00	-7,264,131.33	77,312,732.67	48,242,879.62	46,496,274.77	29,069,853.05	
0505 TESORERIA MUNICIPAL	176,612,756.00	-39,941,275.91	136,671,480.09	97,782,427.34	97,291,467.93	38,889,052.75	
0506 SECRETARIA DE ADMINISTRACION	60,366,501.00	-3,208,922.29	57,157,578.71	36,777,314.33	36,151,026.35	20,380,264.38	
0508 SECRETARIA DE SERV.PUBLICOS	503,977,065.00	53,299,114.54	557,276,179.54	400,744,893.85	388,301,280.90	156,531,285.69	
0510 SRIA. SEGURIDAD PUBLICA Y VIAL	358,685,848.00	8,804,346.72	367,490,194.72	243,204,491.05	235,755,439.01	124,285,703.67	
0514 SECRETARIA DE ECONOMIA	6,680,174.00	1,299,896.99	7,980,070.99	5,599,421.52	5,345,301.27	2,380,849.47	
0515 JEFE DE LA OFICINA EJECUTIVA	31,454,798.00	30,950,858.06	62,405,656.06	43,052,479.32	40,227,328.46	19,353,176.74	
0517 DIF	100,429,355.00	3,919,349.07	104,348,704.07	70,665,045.51	66,668,185.15	33,683,658.56	
0518 CONSEJERIA JURIDICA	11,827,410.00	6,019,221.64	17,846,631.64	9,985,616.20	9,908,958.81	7,861,015.44	
0522 PENSIONADOS Y JUBILADOS	81,370,669.00	-5,551,309.21	75,819,359.79	48,365,760.38	45,423,817.46	27,453,599.41	
0523 REPUBLICANO AYUNTAMIENTO	16,716,958.00	-1,973,409.53	14,743,548.47	8,879,583.10	8,456,469.44	5,863,965.37	
0525 SRIA DE DESARROLLO URBANO, ECOLOGIA Y TRANSPORTE	37,943,077.00	810,975.94	38,754,052.94	22,569,951.87	22,229,935.91	16,184,101.07	
0526 SRIA DE OBRAS PUBLICAS	820,785,968.87	76,631,159.29	897,417,128.16	400,234,084.06	390,903,178.28	497,183,044.10	
0527 SRIA DE DESARROLLO SOCIAL Y DEPORTES	185,912,934.00	24,588,597.62	210,501,531.62	149,496,068.94	146,310,827.73	61,005,462.68	
0528 SRIA DE PREVENCIÓN SOCIAL	4,289,499.00	2,152,877.31	6,442,376.31	4,124,812.09	4,068,559.74	2,317,564.22	
0529 SRIA DE CONCERTACION SOCIAL	0.00	38,067,047.29	38,067,047.29	29,223,692.02	28,264,519.52	8,843,355.27	



Municipio de Apodaca Nuevo León
Estado Analítico del Ejercicio del Presupuesto de Egresos
Clasificación Administrativa

Informe Acumulado al 31 de Agosto del 2019



APODACA
 CAPITAL INDUSTRIAL DE NUEVO LEÓN

Concepto	EGRESOS					
	Aprobado	Ampliaciones/ (Reducciones)	Modificado	Devengado	Pagado	Sub-Ejercicio
	1	2	3 = (1 + 2)	4	5	6 = (3 - 4)
TOTAL GENERAL	2,487,210,392.87	185,338,244.69	2,672,548,637.56	1,422,870,224.86	1,364,442,376.73	1,249,678,412.70
0502 CONTRALORIA Y TRANSP MPAL.	5,580,516.00	1,010,082.84	6,590,608.84	4,075,924.52	3,843,984.46	2,514,684.32
0503 SRIA. DEL AYUNTAMIENTO	84,576,864.00	-6,380,580.61	78,196,283.39	41,402,783.21	39,114,311.63	36,793,500.18
0505 TESORERIA MUNICIPAL	179,612,756.00	-42,999,023.57	136,613,732.43	83,911,243.02	83,372,391.11	52,702,489.41
0506 SECRETARIA DE ADMINISTRACION	60,366,501.00	-3,979,596.36	56,386,904.64	32,707,783.57	30,647,114.15	23,679,121.07
0508 SECRETARIA DE SERV.PUBLICOS	503,977,065.00	46,521,198.04	550,498,263.04	351,653,949.82	337,607,488.85	198,844,313.22
0510 SRIA. SEGURIDAD PUBLICA Y VIAL	355,685,848.00	13,262,122.77	368,947,970.77	215,339,275.24	203,985,285.46	153,608,695.53
0514 SRIA.DE FOMENTO ECONOMICO	6,680,174.00	1,235,833.74	7,916,007.74	4,923,873.24	4,736,800.94	2,992,334.50
0515 JEFE DE LA OFICINA EJECUTIVA	31,454,798.00	27,931,781.12	59,386,579.12	37,574,402.44	33,226,095.04	21,812,176.68
0517 DIF	100,429,355.00	2,991,803.44	103,421,158.44	62,348,742.09	58,397,069.36	41,072,416.35
0518 CONSEJERIA JURIDICA	11,827,410.00	6,347,706.24	18,175,116.24	8,999,259.81	8,871,535.63	9,175,856.43
0522 PENSIONADOS Y JUBILADOS	81,370,669.00	-4,472,473.21	76,898,195.79	42,556,535.60	39,447,631.13	34,341,660.19
0523 REPUBLICANO AYUNTAMIENTO	16,716,958.00	-2,356,912.15	14,360,045.85	7,358,214.04	7,306,211.73	7,001,831.81
0525 SRIA DE DESARROLLO URBANO, ECOLOGIA Y TRANSPORTE	37,943,077.00	1,793,314.96	39,736,391.96	20,767,542.87	19,651,652.73	18,968,849.09
0526 SRIA DE OBRAS PUBLICAS	820,785,968.87	80,347,703.26	901,133,672.13	342,710,401.50	335,952,274.98	558,423,270.63
0527 SRIA DE DESARROLLO SOCIAL Y DEPORTES	185,912,934.00	24,767,955.84	210,680,889.84	136,769,387.12	129,762,488.22	73,911,502.72
0528 SRIA DE PREVENCION SOCIAL	4,289,499.00	2,512,582.07	6,802,081.07	3,557,234.44	3,435,316.64	3,244,846.63
0529 SRIA DE CONCERTACION SOCIAL	0.00	36,804,736.27	36,804,736.27	26,213,872.33	25,084,724.65	10,590,863.94



Municipio de Apodaca Nuevo León
Estado Analítico del Ejercicio del Presupuesto de Egresos
Clasificación Administrativa

Informe Acumulado al 31 de Julio del 2019



Concepto	E G R E S O S						Sub-Ejercicio
	Aprobado	Ampliaciones/ (Reducciones)	Modificado	Devengado	Pagado	6 = (3 - 4)	
	1	2	3 = (1 + 2)	4	5		
TOTAL GENERAL	2,487,210,392.87	167,335,841.73	2,654,546,234.60	1,216,594,145.61	1,128,410,217.90	1,437,952,088.79	
0502 CONTRALORIA Y TRANSP MPAL.	5,580,516.00	915,144.74	6,495,660.74	3,647,419.30	3,208,627.96	2,848,241.44	
0503 SRIA. DEL AYUNTAMIENTO	84,576,864.00	-8,916,951.95	75,659,912.05	35,782,684.83	33,765,617.80	39,877,227.22	
0505 TESORERIA MUNICIPAL	179,612,756.00	-42,175,953.76	137,436,802.24	76,595,625.35	75,834,285.51	60,841,176.89	
0506 SECRETARIA DE ADMINISTRACION	60,366,501.00	-4,711,480.69	55,655,020.31	28,663,134.29	26,613,476.84	26,991,886.02	
0508 SECRETARIA DE SERV.PUBLICOS	503,977,065.00	24,055,942.20	528,033,007.20	301,405,880.79	288,822,130.61	226,627,126.41	
0510 SRIA. SEGURIDAD PUBLICA Y VIAL	355,685,848.00	23,177,273.08	378,863,121.08	173,749,570.74	163,865,427.80	205,113,550.34	
0514 SRIA.DE FOMENTO ECONOMICO	6,680,174.00	1,708,417.14	8,388,591.14	4,315,942.95	4,217,574.19	4,072,648.19	
0515 JEFE DE LA OFICINA EJECUTIVA	31,454,798.00	25,183,707.67	56,638,505.67	31,825,100.53	28,339,801.86	24,813,405.14	
0517 DIF	100,429,355.00	3,188,094.20	103,617,449.20	55,110,172.30	49,577,818.04	48,507,276.90	
0518 CONSEJERIA JURIDICA	11,827,410.00	6,457,058.12	18,284,468.12	8,000,696.58	7,699,363.86	10,283,771.54	
0522 PENSIONADOS Y JUBILADOS	81,370,669.00	-4,408,288.23	76,962,380.77	36,612,669.69	33,512,238.74	40,349,711.08	
0523 REPUBLICANO AYUNTAMIENTO	16,716,958.00	-1,992,425.88	14,724,532.12	6,436,264.53	6,351,378.86	8,288,267.59	
0525 SRIA DE DESARROLLO URBANO, ECOLOGIA Y TRANSPORTE	37,943,077.00	1,560,739.68	39,503,816.68	18,262,956.15	16,513,176.76	21,240,860.53	
0526 SRIA DE OBRAS PUBLICAS	820,785,968.87	79,508,501.64	900,294,470.51	295,851,442.04	266,928,309.06	604,443,028.47	
0527 SRIA DE DESARROLLO SOCIAL Y DEPORTES	185,912,934.00	25,612,974.45	211,525,908.45	114,249,355.36	97,957,248.39	97,276,553.09	
0528 SRIA DE PREVENCION SOCIAL	4,289,499.00	2,654,116.93	6,943,615.93	2,857,562.79	2,757,636.21	4,086,053.14	
0529 SRIA DE CONCERTACION SOCIAL	0.00	35,518,972.39	35,518,972.39	23,227,667.59	22,446,105.41	12,291,304.80	



Municipio de Apodaca Nuevo León
Estado Analítico del Ejercicio del Presupuesto de Egresos
Clasificación Funcional (Finalidad y Función)

Informe Acumulado al 30 de Septiembre del 2019



Concepto	E G R E S O S						Sub-Ejercicio 6 = (3 - 4)
	Aprobado	Ampliaciones/ (Reducciones)	Modificado	Devengado	Pagado		
	1	2	3 = (1 + 2)	4	5		
TOTAL GENERAL	2,487,210,392.87	189,421,435.22	2,676,631,828.09	1,623,413,735.74	1,575,196,121.80	1,053,218,092.35	
01 Gobierno	627,617,085.00	74,040,407.29	701,657,492.29	467,038,970.87	461,438,390.41	234,618,521.42	
0101 Legislación	16,716,958.00	-1,973,409.53	14,743,548.47	8,879,583.10	8,456,469.44	5,863,985.37	
0102 Justicia	3,257,584.00	1,930,547.46	5,188,131.46	3,961,942.43	3,941,094.55	1,226,199.03	
0103 Coordinación de la política de gobierno	104,135,907.00	7,238,558.09	111,374,465.09	75,722,475.13	71,165,447.89	35,651,989.96	
0104 Relaciones exteriores	0.00	0.00	0.00	0.00	0.00	0.00	
0105 Asuntos financieros y hacendarios	61,812,726.00	22,066,675.56	83,879,401.56	57,113,130.96	56,459,033.59	26,766,270.60	
0106 Seguridad nacional	0.00	0.00	0.00	0.00	0.00	0.00	
0107 Asuntos de orden público y de seguridad interior	371,750,470.00	13,721,390.21	385,471,860.21	251,809,281.81	244,248,165.89	133,662,578.40	
0108 Otros servicios generales	69,943,430.00	31,056,645.50	101,000,075.50	69,552,557.44	67,168,219.05	31,447,518.06	
02 Desarrollo Social	1,731,519,057.87	156,278,782.09	1,887,797,839.96	1,093,823,221.93	1,061,510,186.68	793,974,618.03	
0201 Protección ambiental	8,207,975.00	-1,791,987.02	6,415,987.98	4,409,901.13	4,332,478.28	2,006,086.85	
0202 Vivienda y servicios a la comunidad	1,352,346,599.87	131,982,202.09	1,484,328,801.96	815,204,295.98	793,385,547.83	689,124,505.98	
0203 Salud	5,730,596.00	1,772,541.81	7,503,137.81	5,547,288.85	5,101,130.61	1,955,848.96	
0204 Recreación, cultura y otras manifestaciones sociales	87,828,819.00	19,331,683.73	107,160,512.73	74,833,689.75	73,052,094.25	32,326,822.98	
0205 Educación	95,436,310.00	5,110,028.02	100,546,338.02	73,227,432.81	72,166,410.95	27,318,905.21	
0206 Protección social	90,686,406.00	-427,893.93	90,258,512.07	58,810,482.37	55,128,763.62	31,448,029.70	
0207 Otros asuntos sociales	91,282,352.00	302,197.39	91,584,549.39	61,790,131.04	58,343,761.14	29,794,418.35	
03 Desarrollo Económico	9,694,564.00	2,048,024.81	11,742,588.81	8,417,700.58	8,124,428.35	3,324,888.23	
0301 Asuntos económicos, comerciales y laborales en general	6,680,174.00	1,299,896.99	7,980,070.99	5,599,421.52	5,345,301.27	2,380,649.47	
0302 Agropecuaria, silvicultura, pesca y caza	0.00	0.00	0.00	0.00	0.00	0.00	
0303 Combustibles y energía	0.00	0.00	0.00	0.00	0.00	0.00	
0304 Minería, manufacturas y construcción	0.00	0.00	0.00	0.00	0.00	0.00	
0305 Transporte	3,014,390.00	748,127.82	3,762,517.82	2,818,279.06	2,779,127.08	944,238.76	
0306 Comunicaciones	0.00	0.00	0.00	0.00	0.00	0.00	
0307 Turismo	0.00	0.00	0.00	0.00	0.00	0.00	
0308 Ciencia, tecnología e innovación	0.00	0.00	0.00	0.00	0.00	0.00	
0309 Otras industrias y otros asuntos económicos	0.00	0.00	0.00	0.00	0.00	0.00	
04 Otras NO Clasificadas en Funciones Anteriores	118,379,686.00	-42,945,778.97	75,433,907.03	54,133,842.36	54,123,116.36	21,300,064.67	
0401 Transacciones de la deuda pública / costo financiero de la deuda	113,379,686.00	-41,437,236.54	71,942,449.46	50,642,384.79	50,642,384.79	21,300,064.67	
0402 Transferencias, participaciones y aportaciones entre diferentes niveles y ordenes de gobierno	0.00	0.00	0.00	0.00	0.00	0.00	
0403 Saneamiento del sistema financiero	0.00	0.00	0.00	0.00	0.00	0.00	
0404 Adeudos de ejercicios fiscales anteriores	5,000,000.00	-1,508,542.43	3,491,457.57	3,491,457.57	3,480,731.57	0.00	



Municipio de Apodaca Nuevo León
Estado Analítico del Ejercicio del Presupuesto de Egresos
Clasificación Funcional (Finalidad y Función)

Informe Acumulado al 31 de Agosto del 2019



Concepto	E G R E S O S						Sub-Ejercicio 6 = (3 + 4)
	Aprobado	Ampliaciones/ (Reducciones)	Modificado	Devengado	Pagado		
	1	2	3 = (1 + 2)	4	5	6 = (3 + 4)	
TOTAL GENERAL	2,487,210,392.87	185,338,244.69	2,672,548,637.56	1,422,870,224.86	1,364,442,376.73	1,249,678,412.70	
01 Gobierno	627,617,085.00	71,896,901.73	699,513,986.73	412,298,203.77	390,162,322.27	287,215,782.96	
0101 Legislación	16,716,958.00	-2,356,912.15	14,360,045.85	7,356,214.04	7,306,211.73	7,001,831.81	
0102 Justicia	3,257,594.00	1,670,698.46	4,928,292.46	3,529,588.82	3,500,770.66	1,398,703.64	
0103 Coordinación de la política de gobierno	104,135,907.00	5,067,470.62	109,203,377.62	65,900,571.82	59,903,238.24	43,302,805.80	
0104 Relaciones exteriores	0.00	0.00	0.00	0.00	0.00	0.00	
0105 Asuntos financieros y hacendarios	61,812,726.00	22,066,383.46	83,899,109.46	51,098,169.56	49,697,555.84	32,800,939.90	
0106 Seguridad nacional	0.00	0.00	0.00	0.00	0.00	0.00	
0107 Asuntos de orden público y de seguridad interior	371,750,470.00	14,427,142.96	386,177,612.96	222,415,316.73	210,837,347.52	163,762,296.23	
0108 Otros servicios generales	69,943,430.00	31,002,118.38	100,945,548.38	61,996,342.80	58,917,198.28	38,949,205.58	
02 Desarrollo Social	1,731,519,057.87	154,218,437.37	1,885,737,495.24	958,499,452.69	922,523,314.21	927,238,042.85	
0201 Protección ambiental	8,207,975.00	-1,418,082.02	6,789,892.98	3,923,800.63	3,813,739.60	2,866,092.35	
0202 Vivienda y servicios a la comunidad	1,352,346,599.87	129,419,028.18	1,481,765,628.05	708,959,001.30	687,455,757.30	772,806,626.75	
0203 Salud	5,730,596.00	1,465,610.86	7,196,206.86	4,748,320.57	4,586,887.84	2,447,886.29	
0204 Recreación, cultura y otras manifestaciones sociales	87,828,819.00	18,955,855.80	106,784,674.80	66,330,851.51	61,916,514.10	40,453,823.29	
0205 Educación	95,436,310.00	5,844,776.32	101,281,086.32	68,347,860.09	65,810,641.53	32,933,226.23	
0206 Protección social	90,686,406.00	-373,440.75	90,312,965.25	51,123,409.12	47,435,325.91	39,189,556.13	
0207 Otros asuntos sociales	91,282,352.00	324,688.98	91,607,040.98	55,066,209.47	51,504,447.93	36,540,831.51	
03 Desarrollo Económico	9,694,554.00	2,168,684.56	11,863,248.56	7,596,614.09	7,291,511.94	4,266,634.47	
0301 Asuntos económicos, comerciales y laborales en general	6,680,174.00	1,235,833.74	7,916,007.74	4,923,673.24	4,736,800.94	2,892,334.50	
0302 Agropecuaria, silvicultura, pesca y caza	0.00	0.00	0.00	0.00	0.00	0.00	
0303 Combustibles y energía	0.00	0.00	0.00	0.00	0.00	0.00	
0304 Minería, manufacturas y construcción	0.00	0.00	0.00	0.00	0.00	0.00	
0305 Transporte	3,014,390.00	932,850.82	3,947,240.82	2,672,940.85	2,554,711.00	1,274,299.97	
0306 Comunicaciones	0.00	0.00	0.00	0.00	0.00	0.00	
0307 Turismo	0.00	0.00	0.00	0.00	0.00	0.00	
0308 Ciencia, tecnología e innovación	0.00	0.00	0.00	0.00	0.00	0.00	
0309 Otras industrias y otros asuntos económicos	0.00	0.00	0.00	0.00	0.00	0.00	
04 Otras NO Clasificadas en Funciones Anteriores	118,379,686.00	-42,945,778.97	75,433,907.03	44,475,954.31	44,465,228.31	30,957,952.72	
0401 Transacciones de la deuda pública / costo financiero de la deuda	113,379,686.00	-41,437,236.54	71,942,449.46	40,984,496.74	40,984,496.74	30,957,952.72	
0402 Transferencias, participaciones y aportaciones entre diferentes niveles y ordenes de gobierno	0.00	0.00	0.00	0.00	0.00	0.00	
0403 Saneamiento del sistema financiero	0.00	0.00	0.00	0.00	0.00	0.00	
0404 Adeudos de ejercicios fiscales anteriores	5,000,000.00	-1,508,542.43	3,491,457.57	3,491,457.57	3,480,731.57	0.00	



Municipio de Apodaca Nuevo León

Estado Analítico del Ejercicio del Presupuesto de Egresos

Clasificación Funcional (Finalidad y Función)

Informe Acumulado al 31 de Julio del 2019



Concepto	EGRESOS						Sub-Ejercicio 6 = (3 - 4)
	Aprobado	Ampliaciones/ (Reducciones)	Modificado 3 = (1 + 2)	Devengado	Pagado	5	
	1	2	3 = (1 + 2)	4	5		
TOTAL GENERAL	2,487,210,392.87	167,335,841.73	2,654,546,234.60	1,216,594,145.81	1,128,410,217.90	1,437,952,088.79	
01 Gobierno	627,617,085.00	75,688,318.61	703,305,403.61	345,277,590.58	325,480,713.83	358,027,813.03	
0101 Legislación	16,716,958.00	-1,992,425.88	14,724,532.12	6,436,264.53	6,351,378.86	8,288,267.59	
0102 Justicia	3,257,594.00	1,448,782.46	4,706,376.46	3,079,963.52	3,010,926.68	1,626,412.94	
0103 Coordinación de la política de gobierno	104,135,907.00	2,062,221.69	106,198,128.69	57,301,896.64	51,753,057.91	48,896,232.05	
0104 Relaciones exteriores	0.00	0.00	0.00	0.00	0.00	0.00	
0105 Asuntos financieros y hacendarios	61,812,726.00	18,938,864.54	80,751,590.54	44,279,094.43	43,106,517.43	36,472,496.11	
0106 Seguridad nacional	0.00	0.00	0.00	0.00	0.00	0.00	
0107 Asuntos de orden público y de seguridad interior	371,750,470.00	24,083,235.37	395,833,705.37	179,571,711.12	169,458,872.60	216,261,994.25	
0108 Otros servicios generales	69,943,430.00	31,147,640.43	101,091,070.43	54,608,660.34	51,799,960.35	46,482,410.09	
02 Desarrollo Social	1,731,519,057.87	131,965,084.03	1,863,484,141.90	822,843,702.25	754,753,443.34	1,040,640,439.65	
0201 Protección ambiental	8,207,975.00	-1,355,657.73	6,852,317.27	3,397,442.79	3,270,456.88	3,454,874.48	
0202 Vivienda y servicios a la comunidad	1,352,346,599.87	106,081,341.05	1,458,427,940.92	610,275,000.28	567,795,790.89	848,152,940.64	
0203 Salud	5,730,596.00	1,477,754.99	7,208,350.99	4,258,914.14	3,815,348.60	2,949,436.85	
0204 Recreación, cultura y otras manifestaciones sociales	87,828,819.00	14,842,647.18	102,671,466.18	56,508,953.31	53,036,934.00	46,162,512.87	
0205 Educación	95,436,310.00	10,941,852.57	106,378,162.57	55,700,127.73	43,231,650.74	50,678,034.84	
0206 Protección social	90,686,406.00	-604,022.33	90,082,383.67	44,015,274.83	39,688,833.33	46,067,108.84	
0207 Otros asuntos sociales	91,282,352.00	581,168.30	91,863,520.30	48,687,989.17	43,914,428.90	43,175,531.13	
03 Desarrollo Económico	9,694,564.00	2,628,218.06	12,322,782.06	6,841,407.34	6,559,463.09	5,481,374.72	
0301 Asuntos económicos, comerciales y laborales en general	6,680,174.00	1,708,417.14	8,388,591.14	4,315,942.95	4,217,574.19	4,072,648.19	
0302 Agropecuaria, silvicultura, pesca y caza	0.00	0.00	0.00	0.00	0.00	0.00	
0303 Combustibles y energía	0.00	0.00	0.00	0.00	0.00	0.00	
0304 Minería, manufacturas y construcción	0.00	0.00	0.00	0.00	0.00	0.00	
0305 Transporte	3,014,390.00	919,800.92	3,934,190.92	2,525,464.39	2,341,888.90	1,408,726.53	
0306 Comunicaciones	0.00	0.00	0.00	0.00	0.00	0.00	
0307 Turismo	0.00	0.00	0.00	0.00	0.00	0.00	
0308 Ciencia, tecnología e innovación	0.00	0.00	0.00	0.00	0.00	0.00	
0309 Otras industrias y otros asuntos económicos	0.00	0.00	0.00	0.00	0.00	0.00	
04 Otras NO Clasificadas en Funciones Anteriores	118,379,686.00	-42,945,776.97	75,433,907.03	41,631,445.64	41,616,597.64	33,802,461.39	
0401 Transacciones de la deuda pública / costo financiero de la deuda	113,379,686.00	-41,437,236.54	71,942,449.46	38,139,988.07	38,139,988.07	33,802,461.39	
0402 Transferencias, participaciones y aportaciones entre diferentes niveles y ordenes de gobierno	0.00	0.00	0.00	0.00	0.00	0.00	
0403 Saneamiento del sistema financiero	0.00	0.00	0.00	0.00	0.00	0.00	
0404 Adeudos de ejercicios fiscales anteriores	5,000,000.00	-1,506,542.43	3,491,457.57	3,491,457.57	3,476,609.57	0.00	



Municipio de Apodaca Nuevo León

Endeudamiento Neto

Informe Acumulado al 30 de Septiembre del 2019



APODACA
CAPITAL INDUSTRIAL DE NUEVO LEÓN

IDENTIFICACION DE CREDITO O INSTRUMENTO	Contratación/Colocación A	Amortización B	Endeudamiento Neto C = A - B
Creditos Bancarios			
FINANCIAMIENTO BANORTE	0.00	7,254,000.00	-7,254,000.00
FINANCIAMIENTO AFIRME	0.00	23,962,344.66	-23,962,344.66
FINANCIAMIENTO AFIRME 2	67,297,147.43	3,323,315.92	-63,973,831.51
Total Creditos Bancarios	67,297,147.43	34,539,660.58	32,757,486.85
Otros Instrumentos de la Deuda			
	0.00	0.00	0.00
Total Otros Instrumentos de la Deuda	0.00	0.00	0.00
T o t a l	67,297,147.43	34,539,660.58	32,757,486.85



Municipio de Apodaca Nuevo León

Endeudamiento Neto

Informe Acumulado al 31 de Agosto del 2019



APODACA
CAPITAL INDUSTRIAL DE NUEVO LEÓN

IDENTIFICACION DE CREDITO O INSTRUMENTO	Contratación/Colocación A	Amortización B	Endeudamiento Neto C = A - B
Creditos Bancarios			
PAGO FINANCIAMIENTO BANORTE	0.00	6,448,000.00	-6,448,000.00
PAGO FINANCIAMIENTO AFIRME	0.00	18,637,379.18	-18,637,379.18
PAGO FINANCIAMIENTO AFIRME 2	0.00	2,492,486.94	-2,492,486.94
PRESTAMO BANCARIO	67,297,147.43	0.00	67,297,147.43
Total Creditos Bancarios	67,297,147.43	27,577,866.12	39,719,281.31
Otros Instrumentos de la Deuda			
	0.00	0.00	0.00
Total Otros Instrumentos de la Deuda	0.00	0.00	0.00
T o t a l	67,297,147.43	27,577,866.12	39,719,281.31

Municipio de Apodaca Nuevo León

Endeudamiento Neto

Informe Acumulado al 31 de Julio del 2019

IDENTIFICACION DE CREDITO O INSTRUMENTO	Contratación/Colocación A	Amortización B	Endeudamiento Neto C = A - B
Creditos Bancarios			
PAGO FINANCIAMIENTO BANORTE	0.00	5,642,000.00	-5,642,000.00
PAGO FINANCIAMIENTO AFIRME	0.00	18,637,379.18	-18,637,379.18
PAGO FINANCIAMIENTO AFIRME 2	0.00	1,661,657.96	-1,661,657.96
PRESTAMO BANCARIO	67,297,147.43	0.00	67,297,147.43
Total Creditos Bancarios	67,297,147.43	25,941,037.14	41,356,110.29
Otros Instrumentos de la Deuda	0.00	0.00	0.00
Total Otros Instrumentos de la Deuda	0.00	0.00	0.00
T o t a l	67,297,147.43	25,941,037.14	41,356,110.29



Municipio de Apodaca Nuevo León

Intereses de la Deuda

Informe Acumulado al 30 de Septiembre del 2019



APODACA
CAPITAL INDUSTRIAL DE NUEVO LEÓN

IDENTIFICACION DE CREDITO O INSTRUMENTO	DEVENGADO	PAGADO
Creditos Bancarios		
INTERESES BANORTE	5,876,864.45	5,876,864.45
INTERESES AFIRME	8,007,299.33	8,007,299.33
INTERESES AFIRME 2	2,218,044.23	2,218,044.23
Total de Intereses de Creditos Bancarios	16,102,208.01	16,102,208.01
Otros Instrumentos de la Deuda		
	0.00	0.00
Total de Intereses de Otros Instrumentos de la Deuda	0.00	0.00
T o t a l	16,102,208.01	16,102,208.01



Municipio de Apodaca Nuevo León

Intereses de la Deuda

Informe Acumulado al 31 de Agosto del 2019



IDENTIFICACION DE CREDITO O INSTRUMENTO	DEVENGADO	PAGADO
Creditos Bancarios		
PAGO INTERESES BANORTE	5,282,809.31	5,282,809.31
PAGO INTERESES AFIRME	6,393,608.40	6,393,608.40
PAGO INTERESES AFIRME 2	1,729,714.11	1,729,714.11
Total de Intereses de Creditos Bancarios	13,406,131.82	13,406,131.82
Otros Instrumentos de la Deuda		
Total de Intereses de Otros Instrumentos de la Deuda	0.00	0.00
T o t a l	13,406,131.82	13,406,131.82



Municipio de Apodaca Nuevo León

Intereses de la Deuda

Informe Acumulado al 31 de Julio del 2019



APODACA
CAPITAL INDUSTRIAL DE NUEVO LEÓN

IDENTIFICACION DE CREDITO O INSTRUMENTO	DEVENGADO	PAGADO
Creditos Bancarios		
PAGO INTERESES BANORTE	4,597,312.96	4,597,312.96
PAGO INTERESES AFIRME	6,393,608.40	6,393,608.40
PAGO INTERESES AFIRME 2	1,207,536.57	1,207,536.57
Total de Intereses de Creditos Bancarios	12,198,457.93	12,198,457.93
Otros Instrumentos de la Deuda		
	0.00	0.00
Total de Intereses de Otros Instrumentos de la Deuda	0.00	0.00
T o t a l	12,198,457.93	12,198,457.93



Municipio de Apodaca Nuevo León
Conciliación entre los Ingresos Presupuestarios y Contables
Correspondiente del 01 de Enero del 2019 al 30 de Septiembre del 2019
(Cifras en pesos)



APODACA
CAPITAL INDUSTRIAL DE NUEVO LEÓN

1. Total de Ingresos Presupuestarios	1,787,980,478.64
2. Más Ingresos Contables No Presupuestarios	1,853,062.17
2.1 Ingresos Financieros	0.00
2.2 Incremento por Variación de Inventarios	0.00
2.3 Disminución del Exceso de Estimaciones por Pérdida o Deterioro u Obsolescencia	0.00
2.4 Disminución del Exceso de Provisiones	0.00
2.5 Otros Ingresos y Beneficios Varios	1,853,062.17
2.6 Otros Ingresos Contables No Presupuestarios	0.00
3. Menos Ingresos Presupuestarios No Contables	67,297,147.43
3.1 Aprovechamientos Patrimoniales	0.00
3.2 Ingresos Derivados de Financiamientos	67,297,147.43
3.3 Otros Ingresos Presupuestarios No Contables	0.00
4. Total de Ingresos Contables	1,722,536,393.38

Notas:

1. Se deberán incluir los Ingresos Contables No Presupuestarios que no se regularizaron presupuestariamente durante el ejercicio.
2. Los Ingresos Financieros y otros ingresos se regularizarán presupuestariamente de acuerdo a la legislación aplicable.



Municipio de Apodaca Nuevo León

Conciliación entre los Egresos Presupuestarios y los Gastos Contables
Correspondiente del 01 de Enero del 2019 al 30 de Septiembre del 2019



APODACA
CAPITAL INDUSTRIAL DE NUEVO LEÓN

(Cifras en pesos)

1. Total de Egresos Presupuestarios	1,623,413,735.74
2. Menos Egresos Presupuestarios No Contables	449,126,837.64
2.1 Materias Primas y Materiales de Producción y Comercialización	0.00
2.2 Materiales y Suministros	0.00
2.3 Mobiliario y Equipo de Administración	831,536.91
2.4 Mobiliario y Equipo Educativo y Recreativo	310,002.83
2.5 Equipo e Instrumental Médico y de Laboratorio	245,735.86
2.6 Vehículos y Equipo de Transporte	10,800,089.60
2.7 Equipo de Defensa y Seguridad	1,199,476.64
2.8 Maquinaria, Otros Equipos y Herramientas	12,902,893.03
2.9 Activos Biológicos	0.00
2.10 Bienes Inmuebles	0.00
2.11 Activos Intangibles	1,927,243.04
2.12 Obra Pública en Bienes de Dominio Público	358,131,398.47
2.13 Obra Pública en Bienes Propios	28,238,800.98
2.14 Acciones y Participaciones de Capital	0.00
2.15 Compra de Títulos y Valores	0.00
2.16 Concesión de Préstamos	0.00
2.17 Inversiones en Fideicomisos, Mandatos y Otros Análogos	0.00
2.18 Provisiones para Contingencias y Otras Erogaciones Especiales	0.00
2.19 Amortización de la Deuda Pública	0.00
2.20 Adeudos de Ejercicios Fiscales Anteriores (ADEFAS)	34,539,660.58
2.21 Otros Egresos Presupuestarios No Contables	0.00
3. Más Gastos Contables No Presupuestarios	46,899,764.30
3.1 Estimaciones, Depreciaciones, Deterioros, Obsolescencia y Amortizaciones	46,457,136.43
3.2 Provisiones	0.00
3.3 Disminución de Inventarios	0.00
3.4 Aumento por Insuficiencia de Estimaciones por Pérdida o Deterioro u Obsolescencia	0.00
3.5 Aumento por Insuficiencia de Provisiones	0.00
3.6 Otros Gastos	442,627.87
3.7 Otros Gastos Contables No Presupuestarios	0.00
4. Total de Gastos Contables	1,221,186,662.40

Nota: Se deberán incluir los Gastos Contables No Presupuestarios que no se regularizaron presupuestariamente durante el ejercicio.

Municipio de Apodaca Nuevo León

Estado Analítico del Ejercicio del Presupuesto de Egresos

Clasificación por Plan Municipal de Desarrollo

Informe Acumulado al 30 de Septiembre del 2019

Concepto	E G R E S O S						Sub-Ejercicio 6 = (3 - 4)
	Aprobado	Ampliaciones/ (Reducciones)	Modificado	Devengado	Pagado		
	1	2	3 = (1 + 2)	4	5	6 = (3 - 4)	
TOTAL GENERAL	2,487,210,392.87	189,421,435.22	2,676,631,828.09	1,623,413,735.74	1,575,196,121.80	1,053,218,092.35	
1. Apodaca Prevenido y Seguro	375,008,064.00	15,655,417.67	390,663,481.67	255,771,224.24	248,189,220.44	134,892,257.43	
1.1 Policia de Calidad	37,456,307.00	26,985,740.68	64,442,047.68	40,741,985.34	36,972,641.08	23,700,062.34	
1.2 Apodaca en Alerta	44,576,237.00	-12,418,484.13	32,157,752.87	11,243,053.60	11,054,581.80	20,914,699.27	
1.3 Apodaca Seguro	292,975,520.00	1,088,161.12	294,063,681.12	203,786,185.30	200,161,997.56	90,277,495.82	
2. Apodaca Humano	286,342,289.00	27,494,467.45	313,836,756.45	220,161,114.45	214,569,012.88	93,675,642.00	
2.1 Infraestructura para el Desarrollo	185,912,934.00	23,575,118.38	209,488,052.38	149,496,068.94	146,810,827.73	59,991,983.44	
2.2 Capacitados para el Desarrollo	9,135,488.00	3,634,811.68	12,770,299.68	8,874,914.47	8,914,424.01	3,895,385.21	
2.3 Intégrate	91,293,867.00	284,537.39	91,578,404.39	61,790,131.04	58,843,761.14	29,788,273.35	
3. Apodaca Cercano y Abierto	957,503,946.00	67,457,173.93	1,024,961,119.93	718,372,222.72	694,855,478.89	305,588,897.21	
3.1 Gobierno Abierto	127,754,281.00	46,172,731.42	173,927,012.42	120,035,575.71	114,285,869.04	53,891,436.71	
3.2 Servicios Públicos de Calidad	503,977,065.00	53,299,114.54	557,276,179.54	400,744,893.85	388,301,280.90	156,531,285.69	
3.3 Más con Menos	325,772,600.00	-32,014,672.03	293,757,927.97	197,591,753.16	192,268,328.95	96,166,174.81	
4. Apodaca Vanguardista	868,356,093.87	78,814,376.17	947,170,470.04	429,109,174.33	419,182,409.59	518,061,295.71	
4.1 Ciudad Amigable	853,467,944.87	79,306,466.20	932,774,411.07	419,099,851.68	409,504,630.04	513,674,559.39	
4.2 Crecimiento Económico	6,680,174.00	1,299,896.99	7,980,070.99	5,599,421.52	5,345,301.27	2,380,649.47	
4.3 Apodaca Verde	8,207,875.00	-1,791,987.02	6,415,887.98	4,409,901.13	4,332,476.28	2,006,086.85	



Municipio de Apodaca Nuevo León
 Presupuesto de Egresos para el Ejercicio Fiscal 2019
 Clasificador por Objeto del Gasto



RAMO / FONDO / CONCEPTO DEL GASTO	AUTORIZADO	MODIFICADO	DEVENGADO	PAGADO
TOTAL GENERAL	2,487,210,392.87	2,676,631,828.09	1,623,413,735.74	1,575,196,121.80
04 GOBERNACIÓN	0.00	14,731,939.00	12,500,851.33	10,518,241.39
R04 FORTASEG SUBSIDIO A LOS MPIOY Y DTFD EF FUNC SEG PUB	0.00	14,731,939.00	12,500,851.33	10,518,241.39
VESTUARIO, BLANCOS, PRENDAS DE PROTECCION Y ARTICULOS DEPORTIVOS	0.00	8,134,840.02	8,128,930.84	7,377,962.50
MATERIALES Y SUMINISTROS PARA SEGURIDAD	0.00	1,862,000.00	1,803,846.60	572,205.00
SERVICIOS PROFESIONALES, CIENTIFICOS, TECNICOS Y OTROS SERVICIOS	0.00	3,294,294.49	1,368,597.25	1,368,597.25
SERVICIOS DE COMUNICACION SOCIAL Y PUBLICIDAD	0.00	147,319.39	0.00	0.00
EQUIPO DE DEFENSA Y SEGURIDAD	0.00	1,293,485.10	1,199,476.64	1,199,476.64
10 ECONOMÍA	0.00	9,200.00	9,200.00	9,200.00
R10 RED AP EMPRENDEDOR PTOS MOVER A MEX	0.00	9,200.00	9,200.00	9,200.00
MOBILIARIO Y EQUIPO EDUCACIONAL Y RECREATIVO	0.00	9,200.00	9,200.00	9,200.00
16 MEDIO AMBIENTE Y RECURSOS NATURALES	0.00	116.00	116.00	116.00
R16 PROGRAMA APAZU CONAGUA	0.00	116.00	116.00	116.00
SERVICIOS FINANCIEROS, BANCARIOS Y COMERCIALES	0.00	116.00	116.00	116.00
23 PROVISIONES SALARIALES Y ECONÓMICAS	0.00	71.92	71.92	71.92
R23 PROGRAMAS REGIONALES	0.00	71.92	71.92	71.92
SERVICIOS FINANCIEROS, BANCARIOS Y COMERCIALES	0.00	71.92	71.92	71.92
28 PARTICIPACIONES A ENTIDADES FEDERATIVAS Y MUNICIPIOS	400,542,941.00	561,230,623.18	348,471,542.98	348,311,255.65
R28 PARTICIPACIONES FEDERALES	400,542,941.00	561,230,623.18	348,471,542.98	348,311,255.65
REMUNERACIONES AL PERSONAL DE CARACTER PERMANENTE	278,665,564.00	348,761,812.27	248,542,389.00	248,538,256.00
REMUNERACIONES ADICIONALES Y ESPECIALES	57,302,064.00	66,271,297.00	11,473,946.00	11,334,699.00
SEGURIDAD SOCIAL	0.00	363,072.00	354,601.00	354,601.00
OTRAS PRESTACIONES SOCIALES Y ECONOMICAS	52,292,886.00	55,912,418.33	36,447,495.33	36,430,588.00
PAGO DE ESTIMULOS A SERVIDORES PUBLICOS	12,282,427.00	12,040,307.96	8,671,853.00	8,671,853.00
SERVICIOS DE INSTALACION, REPARACION, MANTENIMIENTO Y CONSERVACION	0.00	77,881,715.62	42,981,258.65	42,981,258.65
33 APORTACIONES FEDERALES PARA ENTIDADES FEDERATIVAS Y MUNICIPIOS	389,198,561.00	456,278,737.90	285,141,947.06	283,230,239.99
R33 F INFRAESTRUCTURA SOCIAL MUNICIPAL	38,990,993.00	37,499,766.52	16,497,513.00	14,760,707.93
SERVICIOS FINANCIEROS, BANCARIOS Y COMERCIALES	0.00	135.72	135.72	135.72
OBRA PÚBLICA EN BIENES DE DOMINIO PÚBLICO	38,990,993.00	37,499,630.80	16,497,377.28	14,760,572.21
R33 F FORTALECIMIENTO MUNICIPIOS Y DF	350,207,568.00	418,778,971.38	268,644,434.06	268,469,532.06
REMUNERACIONES AL PERSONAL DE CARACTER PERMANENTE	168,676,180.00	186,837,589.83	136,462,218.04	136,459,340.04
REMUNERACIONES ADICIONALES Y ESPECIALES	27,883,359.00	33,214,115.00	5,268,451.47	5,252,153.47
SEGURIDAD SOCIAL	13,570,004.00	11,352,876.03	9,551,084.98	9,551,084.98
OTRAS PRESTACIONES SOCIALES Y ECONOMICAS	9,627,431.00	4,468,285.00	4,148,211.33	4,148,211.33
PAGO DE ESTIMULOS A SERVIDORES PUBLICOS	101,596.00	105,050.00	78,112.00	78,112.00
VESTUARIO, BLANCOS, PRENDAS DE PROTECCION Y ARTICULOS DEPORTIVOS	1,500,000.00	2,000,000.00	464,612.48	464,612.48
HERRAMIENTAS, REFACCIONES Y ACCESORIOS MENORES	0.00	1,675,357.51	1,232,278.70	1,087,278.70
SERVICIOS BASICOS	0.00	7,825,734.97	6,961,487.00	6,961,487.00



Municipio de Apodaca Nuevo León
 Presupuesto de Egresos para el Ejercicio Fiscal 2019
 Clasificador por Objeto del Gasto



RAMO / FONDO / CONCEPTO DEL GASTO	AUTORIZADO	MODIFICADO	DEVENGADO	PAGADO
SERVICIOS PROFESIONALES, CIENTIFICOS, TECNICOS Y OTROS SERVICIOS	630,000.00	205,316.00	152,076.00	152,076.00
SERVICIOS FINANCIEROS, BANCARIOS Y COMERCIALES	4,671,448.00	2,996,574.21	2,993,126.69	2,993,126.69
OTROS SERVICIOS GENERALES	0.00	424,684.00	424,684.00	424,684.00
AYUDAS SOCIALES	2,340,000.00	2,340,000.00	1,760,000.00	1,760,000.00
VEHICULOS Y EQUIPO DE TRANSPORTE	2,827,924.00	3,000,000.00	0.00	0.00
OBRA PÚBLICA EN BIENES DE DOMINIO PÚBLICO	0.00	80,000,000.00	40,837,130.95	40,837,130.95
OBRA PÚBLICA EN BIENES PROPIOS	0.00	6,900,000.00	4,177,634.26	4,177,634.26
AMORTIZACION DE LA DEUDA PÚBLICA	74,116,457.00	49,698,502.59	34,539,660.58	34,539,660.58
INTERESES DE LA DEUDA PÚBLICA	39,263,169.00	22,243,428.67	16,102,208.01	16,102,208.01
ADEUDOS DE EJERCICIOS FISCALES ANTERIORES (ADEFAS)	5,000,000.00	3,491,457.57	3,491,457.57	3,480,731.57
FE FONDO ESTATAL	175,681,015.90	303,097,205.53	119,721,726.36	111,843,462.19
FE ALERTA DE GENERO MUNICIPAL	0.00	4,582,588.77	99,563.61	0.00
OTRAS PRESTACIONES SOCIALES Y ECONOMICAS	0.00	382,800.00	0.00	0.00
SERVICIOS BASICOS	0.00	199,127.23	99,563.61	0.00
MOBILIARIO Y EQUIPO DE ADMINISTRACION	0.00	1,500,661.54	0.00	0.00
OBRA PÚBLICA EN BIENES PROPIOS	0.00	2,500,000.00	0.00	0.00
FE DERECHO DE ALCOHOLES	0.00	1,017,826.00	208,772.16	208,772.16
SERVICIOS DE INSTALACION, REPARACION, MANTENIMIENTO Y CONSERVACION	0.00	1,017,826.00	208,772.16	208,772.16
FE FONDOS DESCENTRALIZADOS ESPECIFICOS	0.00	30,000,000.00	12,529,679.83	11,914,942.42
OBRA PÚBLICA EN BIENES PROPIOS	0.00	30,000,000.00	12,529,679.83	11,914,942.42
FE OTROS INCENTIVOS ECONOMICOS	0.00	6,819,155.43	2,247,796.21	2,222,796.21
MATERIALES Y ARTICULOS DE CONSTRUCCION Y DE REPARACION	0.00	215,150.39	0.00	0.00
SERVICIOS DE INSTALACION, REPARACION, MANTENIMIENTO Y CONSERVACION	0.00	4,656,802.77	920,297.60	920,297.60
OTROS SERVICIOS GENERALES	0.00	1,947,202.27	1,327,498.61	1,302,498.61
FE FONDOS DESCENTRALIZADOS	18,226,078.36	24,016,629.93	5,983,865.16	5,983,865.16
OBRA PÚBLICA EN BIENES DE DOMINIO PÚBLICO	17,071,950.43	21,750,615.73	3,954,047.68	3,954,047.68
OBRA PÚBLICA EN BIENES PROPIOS	1,154,127.93	2,266,014.20	2,029,817.48	2,029,817.48
FE FONDO DESARROLLO MUNICIPAL	33,920,538.72	41,044,578.72	3,091,086.29	2,072,943.25
OBRA PÚBLICA EN BIENES DE DOMINIO PÚBLICO	33,740,575.61	40,864,615.61	3,091,086.29	2,072,943.25
OBRA PÚBLICA EN BIENES PROPIOS	179,963.11	179,963.11	0.00	0.00
FE FONDOS DESCENTRALIZADOS SEGURIDAD PUBLICA	30,101,306.00	56,316,977.34	35,088,304.15	31,231,871.60
MATERIALES Y ARTICULOS DE CONSTRUCCION Y DE REPARACION	6,000,000.00	14,120,956.00	8,749,060.51	5,843,692.71
COMBUSTIBLES, LUBRICANTES Y ADITIVOS	7,800,000.00	13,289,479.00	9,291,644.74	9,289,644.94
HERRAMIENTAS, REFACCIONES Y ACCESORIOS MENORES	6,000,000.00	5,627,292.00	1,243,166.38	1,067,361.87
SERVICIOS BASICOS	500,000.00	500,000.00	284,936.60	284,936.60
SERVICIOS FINANCIEROS, BANCARIOS Y COMERCIALES	0.00	34.80	34.80	34.80
SERVICIOS DE INSTALACION, REPARACION, MANTENIMIENTO Y CONSERVACION	7,301,306.00	15,051,936.43	8,545,541.12	7,772,280.68
VEHICULOS Y EQUIPO DE TRANSPORTE	2,500,000.00	753,359.11	0.00	0.00



Municipio de Apodaca Nuevo León
 Presupuesto de Egresos para el Ejercicio Fiscal 2019
 Clasificador por Objeto del Gasto



APODACA
 CAPITAL INDUSTRIAL DE NUEVO LEÓN

RAMO / FONDO / CONCEPTO DEL GASTO	AUTORIZADO	MODIFICADO	DEVENGADO	PAGADO
MAQUINARIA, OTROS EQUIPOS Y HERRAMIENTAS	0.00	6,973,920.00	6,973,920.00	6,973,920.00
FE FONDO PARA PROYECTOS DE INFRAEST. MUNICIPAL	0.00	23,394,809.20	6,074,950.28	6,074,950.28
OBRA PÚBLICA EN BIENES DE DOMINIO PÚBLICO	0.00	19,194,809.20	6,074,950.28	6,074,950.28
OBRA PÚBLICA EN BIENES PROPIOS	0.00	4,200,000.00	0.00	0.00
FE FONDO DE SEGURIDAD PARA MUNICIPIOS	49,252,153.00	57,498,942.74	28,491,399.04	26,966,126.38
COMBUSTIBLES, LUBRICANTES Y ADITIVOS	46,252,153.00	15,298,131.87	10,154,155.25	9,662,210.90
VESTUARIO, BLANCOS, PRENDAS DE PROTECCION Y ARTICULOS DEPORTIVOS	0.00	492,584.00	414,584.00	414,584.00
HERRAMIENTAS, REFACCIONES Y ACCESORIOS MENORES	0.00	4,030,018.48	3,770,494.49	3,409,386.49
SERVICIOS BASICOS	0.00	6,268,319.99	5,352,733.00	5,352,733.00
SERVICIOS FINANCIEROS, BANCARIOS Y COMERCIALES	0.00	87.00	87.00	87.00
SERVICIOS DE INSTALACION, REPARACION, MANTENIMIENTO Y CONSERVACION	0.00	22,744,443.40	6,955,726.17	6,375,795.46
VEHICULOS Y EQUIPO DE TRANSPORTE	3,000,000.00	6,450,000.00	0.00	0.00
MAQUINARIA, OTROS EQUIPOS Y HERRAMIENTAS	0.00	115,358.00	92,289.60	0.00
OBRA PÚBLICA EN BIENES PROPIOS	0.00	2,100,000.00	1,751,329.53	1,751,329.53
FE APORTACION PARA ISN	16,716,219.00	19,514,324.00	14,775,294.00	14,775,294.00
OTROS SERVICIOS GENERALES	16,716,219.00	19,514,324.00	14,775,294.00	14,775,294.00
FE PROVISIONES ECONOMICAS	0.00	10,000,000.00	3,966,501.56	3,966,501.56
MATERIALES Y ARTICULOS DE CONSTRUCCION Y DE REPARACION	0.00	10,000,000.00	3,966,501.56	3,966,501.56
FE SIPINNA	0.00	3,186,670.98	2,878,621.78	2,139,506.88
OTRAS PRESTACIONES SOCIALES Y ECONOMICAS	0.00	70,000.00	70,000.00	70,000.00
MATERIALES DE ADMINISTRACION, EMISION DE DOCUMENTOS Y ARTICULOS OFICIAL	0.00	59,370.00	59,370.00	0.00
ALIMENTOS Y UTENSILIOS	0.00	7,470.40	0.00	0.00
MATERIALES Y ARTICULOS DE CONSTRUCCION Y DE REPARACION	0.00	80,518.28	44,762.08	26,857.25
PRODUCTOS QUIMICOS, FARMACEUTICOS Y DE LABORATORIO	0.00	4,408.36	4,403.36	0.00
HERRAMIENTAS, REFACCIONES Y ACCESORIOS MENORES	0.00	285,323.82	250,232.23	90,535.79
SERVICIOS DE INSTALACION, REPARACION, MANTENIMIENTO Y CONSERVACION	0.00	296,029.68	296,029.68	0.00
MOBILIARIO Y EQUIPO DE ADMINISTRACION	0.00	593,133.40	191,598.59	23,569.76
MOBILIARIO Y EQUIPO EDUCACIONAL Y RECREATIVO	0.00	28,930.00	0.00	0.00
EQUIPO E INSTRUMENTAL MEDICO Y DE LABORATORIO	0.00	33,686.76	245,735.56	212,053.80
MAQUINARIA, OTROS EQUIPOS Y HERRAMIENTAS	0.00	11,310.00	0.00	0.00
ACTIVOS INTANGIBLES	0.00	703,011.04	703,011.04	703,011.04
OBRA PÚBLICA EN BIENES PROPIOS	0.00	1,013,479.24	1,013,479.24	1,013,479.24
FE FONDO DE ULTRACRECIMIENTO	27,464,720.82	25,704,702.42	4,285,892.29	4,285,892.29
SERVICIOS FINANCIEROS, BANCARIOS Y COMERCIALES	0.00	465.16	465.16	465.16
OBRA PÚBLICA EN BIENES DE DOMINIO PÚBLICO	26,579,436.91	24,375,798.17	2,972,966.12	2,972,966.12
OBRA PÚBLICA EN BIENES PROPIOS	885,283.91	1,328,439.09	1,312,461.01	1,312,461.01
FI FINANCIAMIENTO	371,236,689.00	192,433,836.43	157,340,009.79	157,340,009.79
FINANCIAMIENTO	371,236,689.00	192,433,836.43	157,340,009.79	157,340,009.79



Municipio de Apodaca Nuevo León
Presupuesto de Egresos para el Ejercicio Fiscal 2019
Clasificador por Objeto del Gasto



RAMO / FONDO / CONCEPTO DEL GASTO	AUTORIZADO	MODIFICADO	DEVENGADO	PAGADO
OBRA PÚBLICA EN BIENES DE DOMINIO PÚBLICO	371,236,689.00	192,433,836.43	157,340,009.79	157,340,009.79
RM RECURSO MUNICIPAL	1,150,551,185.97	1,148,850,098.13	700,228,270.30	663,943,524.87
RM RECURSO MUNICIPAL	1,150,551,185.97	1,148,850,098.13	700,228,270.30	663,943,524.87
REMUNERACIONES AL PERSONAL DE CARACTER PERMANENTE	0.00	2,946,387.80	1,212,927.00	1,212,927.00
REMUNERACIONES AL PERSONAL DE CARACTER TRANSITORIO	301,692.00	21,993,150.52	14,527,869.56	14,527,869.56
SEGURIDAD SOCIAL	5,977,818.00	6,988,513.20	6,090,124.76	6,090,124.76
OTRAS PRESTACIONES SOCIALES Y ECONOMICAS	172,245,224.00	166,329,642.62	114,823,082.05	99,439,232.80
MATERIALES DE ADMINISTRACION, EMISION DE DOCUMENTOS Y ARTICULOS OFICIAL	8,567,146.00	9,111,828.11	6,985,331.02	6,517,821.37
ALIMENTOS Y UTENSILIOS	635,490.00	780,077.00	480,181.36	457,838.48
MATERIALES Y ARTICULOS DE CONSTRUCCION Y DE REPARACION	29,225,380.00	29,638,646.49	25,719,487.09	23,362,586.19
PRODUCTOS QUIMICOS, FARMACEUTICOS Y DE LABORATORIO	77,846.00	616,641.54	582,977.35	469,981.58
COMBUSTIBLES, LUBRICANTES Y ADITIVOS	58,260,616.00	27,801,107.55	20,812,785.36	19,122,780.59
VESTUARIO, BLANCOS, PRENDAS DE PROTECCION Y ARTICULOS DEPORTIVOS	3,855,387.00	3,755,672.00	2,998,594.28	2,752,485.90
MATERIALES Y SUMINISTROS PARA SEGURIDAD	2,472.00	2,472.00	0.00	0.00
HERRAMIENTAS, REFACCIONES Y ACCESORIOS MENORES	13,753,581.00	9,135,606.93	7,040,811.83	6,756,350.08
SERVICIOS BASICOS	96,663,271.00	68,360,977.01	57,980,471.74	57,573,402.22
SERVICIOS DE ARRENDAMIENTO	17,335,491.00	11,305,993.86	7,990,379.64	6,456,493.24
SERVICIOS PROFESIONALES, CIENTIFICOS, TECNICOS Y OTROS SERVICIOS	37,932,380.00	21,313,931.77	15,818,681.77	14,832,047.47
SERVICIOS FINANCIEROS, BANCARIOS Y COMERCIALES	8,311,264.00	6,663,460.12	6,111,466.54	6,111,466.54
SERVICIOS DE INSTALACION, REPARACION, MANTENIMIENTO Y CONSERVACION	215,270,856.00	164,604,541.86	140,800,041.90	138,407,403.44
SERVICIOS DE COMUNICACION SOCIAL Y PUBLICIDAD	13,885,773.00	15,558,265.45	12,766,144.50	11,957,682.50
SERVICIOS DE TRASLADO Y VIATICOS	685,597.00	579,738.00	181,872.40	156,537.19
SERVICIOS OFICIALES	45,797,986.00	53,456,361.50	33,532,660.48	32,802,301.20
OTROS SERVICIOS GENERALES	2,073,851.00	1,359,550.00	967,664.34	967,664.34
AYUDAS SOCIALES	105,819,283.00	88,984,434.72	71,344,223.24	67,513,717.50
DONATIVOS	101,352.00	131,352.00	70,000.00	70,000.00
MOBILIARIO Y EQUIPO DE ADMINISTRACION	4,607,349.00	2,227,147.06	639,938.32	551,393.57
MOBILIARIO Y EQUIPO EDUCACIONAL Y RECREATIVO	518,684.00	475,410.53	300,802.83	300,802.83
EQUIPO E INSTRUMENTAL MEDICO Y DE LABORATORIO	0.00	39,561.00	0.00	0.00
VEHICULOS Y EQUIPO DE TRANSPORTE	7,560,000.00	13,869,440.00	10,800,089.60	10,800,089.60
MAQUINARIA, OTROS EQUIPOS Y HERRAMIENTAS	50,000.00	6,191,395.41	5,836,683.43	5,551,555.43
ACTIVOS INTANGIBLES	820,000.00	2,038,200.00	1,224,232.00	1,224,232.00
OBRA PÚBLICA EN BIENES DE DOMINIO PÚBLICO	291,815,336.97	376,841,987.71	127,363,830.08	122,531,821.66
OBRA PÚBLICA EN BIENES PROPIOS	0.00	19,086,873.10	5,424,399.63	5,424,399.63
PROYECTOS PRODUCTIVOS Y ACCIONES DE FOMENTO	8,400,000.00	16,661,213.07	0.00	0.00
COMISIONES DE LA DEUDA PÚBLICA	60.00	518.20	516.20	516.20



MUNICIPIO DE APODACA NUEVO LEON

**Clasificación Económica de los Ingresos, de los Gastos y del Financiamiento
Del 1 de enero al 30 de septiembre de 2019**




APODACA
CAPITAL INDUSTRIAL DE NUEVO LEON

Código	Concepto	Importe
1	INGRESOS	1,768,993,529.81
1.1	INGRESOS CORRIENTES	1,722,536,393.38
1.1.1	Impuestos	563,837,398.72
1.1.1.1	Impuesto sobre el Ingreso, las Utilidades y las Ganancias de Capital	47,846.94
1.1.1.1.1	<i>De Personas Físicas</i>	0.00
1.1.1.1.1.1	Impuesto sobre los Ingresos	0.00
1.1.1.1.2	<i>De Empresas y Otras Corporaciones (Personas Morales)</i>	47,846.94
1.1.1.1.2.1	Impuesto sobre los Ingresos	47,846.94
1.1.1.1.3	<i>No Clasificables</i>	0.00
1.1.1.2	Impuesto sobre Nómina y la Fuerza de Trabajo	0.00
1.1.1.2.1	Impuesto sobre Nómina y Asimilables	0.00
1.1.1.3	Impuesto sobre la Propiedad	553,945,838.78
1.1.1.4	Impuesto sobre los Bienes y Servicios	0.00
1.1.1.4.1	Impuesto sobre la Producción, el Consumo y las Transacciones	0.00
1.1.1.4.1.1	Impuesto al Valor Agregado	0.00
1.1.1.4.1.2	Impuesto especial sobre Producción y Servicios	0.00
1.1.1.4.1.3	Otros Impuestos Sobre Bienes y Servicios	0.00
1.1.1.5	Impuesto sobre el Comercio y las Transacciones Internacionales / Comercio Exterior	0.00
1.1.1.5.1	Impuesto a la Importación	0.00
1.1.1.5.2	Impuesto a la Exportación	0.00
1.1.1.6	Impuestos Ecológicos	0.00
1.1.1.7	Impuesto a los Rendimientos Petroleros	0.00
1.1.1.8	Otros Impuestos	0.00
1.1.1.9	Accesorios	9,843,713.00
1.1.2	Contribuciones a la Seguridad Social	0.00
1.1.2.1	Contribuciones de los Empleados	0.00
1.1.2.2	Contribuciones de los Empleadores	0.00
1.1.2.3	Contribuciones de los Trabajadores Por Cuenta Propia o No Empleados	0.00
1.1.2.4	Contribuciones no Clasificables	0.00
1.1.3	Contribuciones de Mejoras	0.00
1.1.4	Derechos, Productos y Aprovechamientos	177,680,545.11
1.1.4.1	Derechos No Incluidos en Otros Conceptos	97,563,183.30
1.1.4.2	Productos Corrientes No Incluidos en Otros Conceptos	1,097,906.40
1.1.4.3	Aprovechamientos Corrientes No Incluidos en Otros Conceptos	79,019,455.41




MUNICIPIO DE APODACA NUEVO LEON
Clasificación Económica de los Ingresos, de los Gastos y del Financiamiento
Del 1 de enero al 30 de septiembre de 2019
(pesos)



Código	Concepto	Importe
1.1.5	Rentas de la Propiedad	20,010,268.60
1.1.5.1	Intereses	20,010,268.60
1.1.5.1.1	Internos	20,010,268.60
1.1.5.1.2	Externos	0.00
1.1.5.2	Dividendos y Retiros de las Cuasiosociedades	0.00
1.1.5.3	Arrendamiento de Tierras y Terrenos	0.00
1.1.5.4	Otros	0.00
1.1.6	Venta de Bienes y Servicios de Entidades del Gobierno General / Ingresos de Explotación de Entidades Empresariales	0.00
1.1.6.1	Venta de Establecimientos No de Mercado	0.00
1.1.6.2	Venta de Establecimientos de Mercado	0.00
1.1.6.3	Derechos Administrativos	0.00
1.1.7	Subsidios y Subvenciones Recibidos por Entidades Empresariales Públicas	0.00
1.1.7.1	Subsidios y Subvenciones Recibidos por Entidades Empresariales Públicas No Financieras	0.00
1.1.7.2	Subsidios y Subvenciones Recibidos por Entidades Empresariales Públicas Financieras	0.00
1.1.8	Transferencias, Asignaciones y Donativos Corrientes Recibidos	530,847,762.45
1.1.8.1	Del Sector Privado	0.00
1.1.8.2	Del Sector Público	530,847,762.45
1.1.8.2.1	De la Federación	357,555,469.04
1.1.8.2.1.1	Transferencias Internas y Asignaciones	357,555,469.04
1.1.8.2.1.2	Transferencias del Resto del Sector Público	0.00
1.1.8.2.1.3	Pensiones y Jubilaciones	0.00
1.1.8.2.1.4	Transferencias de Fideicomisos, Mandatos y Contratos Análogos	0.00
1.1.8.2.2	De Entidades Federativas	170,339,681.16
1.1.8.2.3	De Municipios	2,952,612.25
1.1.8.3	Del Sector Externo	0.00
1.1.8.3.1	De Gobiernos Extranjeros	0.00
1.1.8.3.2	De Organismos Internacionales	0.00
1.1.8.3.3	Del Sector Privado Externo	0.00
1.1.9	Participaciones	430,160,418.50
1.2	INGRESOS DE CAPITAL	46,457,136.43
1.2.1	Venta (Disposición) de Activos	0.00
1.2.1.1	Venta de Activos Fijos	0.00
1.2.1.2	Venta de Objetos de Valor	0.00



MUNICIPIO DE APODACA NUEVO LEON
Clasificación Económica de los Ingresos, de los Gastos y del Financiamiento
Del 1 de enero al 30 de septiembre de 2019
(pesos)



Código	Concepto	Importe
1.2.1.3	Venta de Activos No Producidos	0.00
1.2.2	Disminución de Existencias	0.00
1.2.2.1	Materiales y Suministros	0.00
1.2.2.2	Materias Primas	0.00
1.2.2.3	Trabajos en Curso	0.00
1.2.2.4	Bienes Terminados	0.00
1.2.2.5	Bienes para venta	0.00
1.2.2.6	Bienes en tránsito	0.00
1.2.2.7	Existencias de Material de Seguridad y Defensa	0.00
1.2.3	Incremento de la Depreciación, Amortización, Estimaciones y Provisiones Acumuladas	46,457,136.43
1.2.3.1	Depreciación y Amortización	46,457,136.43
1.2.3.2	Estimaciones por Deterioro de Inventarios	0.00
1.2.3.3	Otras Estimaciones por pérdida o deterioro	0.00
1.2.3.4	Provisiones	0.00
1.2.4	Transferencias, Asignaciones y Donativos de Capital Recibidas	0.00
1.2.4.1	Del Sector Privado	0.00
1.2.4.2	Del Sector Público	0.00
1.2.4.2.1	De la Federación	0.00
1.2.4.2.1.1	Transferencias Internas y Asignaciones	0.00
1.2.4.2.1.2	Transferencias del Resto del Sector Público	0.00
1.2.4.2.1.3	Pensiones y Jubilaciones	0.00
1.2.4.2.1.4	Transferencias de Fideicomisos, Mandatos y Contratos Análogos	0.00
1.2.4.2.2	De Entidades Federativas	0.00
1.2.4.2.3	De Municipios	0.00
1.2.4.3	Del Sector Externo	0.00
1.2.4.3.1	De Gobiernos Extranjeros	0.00
1.2.4.3.2	De Organismos Internacionales	0.00
1.2.4.3.3	Del Sector Privado Externo	0.00
1.2.5	Recuperación de Inversiones Financieras Realizadas con Fines de Política	0.00
1.2.5.1	Venta de Acciones y Participaciones de Capital Adquiridas con Fines de Política	0.00
1.2.5.2	Valores Representativos de Deuda Adquiridos con Fines de Política	0.00
1.2.5.3	Venta de Obligaciones Negociables Adquiridas con Fines de Política	0.00
1.2.5.4	Recuperación de Préstamos Realizados con Fines de Política	0.00
	TOTAL DE INGRESOS	1,768,993,529.81



MUNICIPIO DE APODACA NUEVO LEON
Clasificación Económica de los Ingresos, de los Gastos y del Financiamiento
Del 1 de enero al 30 de septiembre de 2019
(pesos)



APODACA
CAPITAL INDUSTRIAL DE NUEVO LEÓN

Código	Concepto	Importe
2	GASTOS	1,289,277,524.33
2.1	GASTOS CORRIENTES	1,219,382,815.80
2.1.1	Gastos de Consumo de los Entes del Gobierno General/ Gastos de Explotación de las Entidades Empresariales	1,122,409,624.11
2.1.1.1*	Remuneraciones	612,297,659.52
2.1.1.1.1	Sueldos y Salarios	597,522,365.52
2.1.1.1.2	Contribuciones Sociales	0.00
2.1.1.1.3	Impuestos sobre Nóminas	14,775,294.00
2.1.1.2	Compra de Bienes y Servicios	463,654,828.16
2.1.1.3	Variación de Existencias (Disminución (+) Incremento (-))	0.00
2.1.1.4	Depreciación y Amortización	46,457,136.43
2.1.1.5	Estimaciones por Deterioro de Inventarios	0.00
2.1.1.6	Impuestos sobre los Productos, la Producción y las Importaciones de las Entidades Empresariales	0.00
2.1.2	Prestaciones de la Seguridad Social (MEFP 6.69)	0.00
2.1.3	Gasto de la Propiedad	23,798,968.45
2.1.3.1	Intereses	16,102,208.01
2.1.3.1.1	Intereses de la Deuda Interna	16,102,208.01
2.1.3.1.2	Intereses de la Deuda Externa	0.00
2.1.3.2	Gastos de la Propiedad Distintos de Intereses	7,696,760.44
2.1.3.2.1	Dividendos y Retiros de las Cuasiosociedades	0.00
2.1.3.2.2	Arrendamientos de Tierras y Terrenos (MEFP 6.81)	7,696,760.44
2.1.4	Subsidios y Subvenciones a Empresas (MEFP 6.61)	0.00
2.1.4.1	A Entidades Empresariales del Sector Privado	0.00
2.1.4.1.1	A Entidades Empresariales no Financieras	0.00
2.1.4.1.2	A Entidades Empresariales Financieras	0.00
2.1.4.2	A Entidades Empresariales del Sector Público	0.00
2.1.4.2.1	A Entidades Empresariales No Financieras	0.00
2.1.4.2.2	A Entidades Empresariales Financieras	0.00
2.1.5	Transferencias, Asignaciones y Donativos Corrientes Otorgados	73,174,223.24
2.1.5.1	Al Sector Privado	73,174,223.24
2.1.5.1.1	Ayuda a Personas	37,637,818.77
2.1.5.1.2	Becas	20,436,650.00
2.1.5.1.3	Ayuda a Instituciones	15,099,754.47



MUNICIPIO DE APODACA NUEVO LEON
Clasificación Económica de los Ingresos, de los Gastos y del Financiamiento
Del 1 de enero al 30 de septiembre de 2019
(pesos)



Código	Concepto	Importe
2.1.5.1.4	Instituciones de Interés Público	0.00
2.1.5.1.5	Desastres Naturales	0.00
2.1.5.1.6	Fideicomisos, Mandatos y Contratos Análogos	0.00
2.1.5.1.7	Otras	0.00
2.1.5.2	Al Sector Público	0.00
2.1.5.2.1	A la Federación	0.00
2.1.5.2.1.1	Transferencias Internas y Asignaciones	0.00
2.1.5.2.1.2	Transferencias del Resto del Sector Público	0.00
2.1.5.2.1.3	Organismos de la Seguridad Social	0.00
2.1.5.2.1.4	Transferencias de Fideicomisos, Mandatos y Contratos Análogos	0.00
2.1.5.2.2	A Entidades Federativas	0.00
2.1.5.2.3	A Municipios	0.00
2.1.5.3	Al Sector Externo	0.00
2.1.5.3.1	A Gobiernos Extranjeros	0.00
2.1.5.3.2	A Organismos Internacionales	0.00
2.1.5.3.3	Al Sector Privado Externo	0.00
2.1.6	Impuesto sobre los Ingresos, la Riqueza y Otros a las Entidades Empresariales Públicas	0.00
2.1.7	Participaciones	0.00
2.1.8	Provisiones y Otras Estimaciones	0.00
2.1.8.1	Provisiones a Corto Plazo	0.00
2.1.8.2	Provisiones a Largo Plazo	0.00
2.1.8.3	Estimaciones por Pérdida o Deterioro a Corto Plazo	0.00
2.1.8.4	Estimaciones por Pérdida o Deterioro a Largo Plazo	0.00
2.2	GASTOS DE CAPITAL	69,894,708.53
2.2.1	Construcciones en Proceso	36,408,404.90
2.2.2	Activos Fijos (Formación Bruta de Capital Fijo)	31,682,457.03
2.2.2.1	Viviendas, Edificios y Estructuras	0.00
2.2.2.1.1	Viviendas	0.00
2.2.2.1.2	Edificios No Residenciales	0.00
2.2.2.1.3	Otras Estructuras	0.00
2.2.2.2	Maquinaria y Equipo	28,555,737.35
2.2.2.2.1	Equipo de Transporte	14,043,570.01
2.2.2.2.2	Equipo de Tecnología de la Información y Comunicaciones	469,795.48
2.2.2.2.3	Otra Maquinaria y Equipo	14,042,371.86



MUNICIPIO DE APODACA NUEVO LEON
Clasificación Económica de los Ingresos, de los Gastos y del Financiamiento
Del 1 de enero al 30 de septiembre de 2019
(pesos)



APODACA
CAPITAL INDUSTRIAL DE NUEVO LEÓN

Código	Concepto	Importe
2.2.2.3	Equipo de Defensa y Seguridad	1,199,476.64
2.2.2.4	Activos Biológicos Cultivados	0.00
2.2.2.4.1	Ganado para Cría, Leche, Tiro, etc., que dan Productos Recurrentes	0.00
2.2.2.4.2	Árboles, Cultivos y Otras Plantaciones que dan Productos Recurrentes	0.00
2.2.2.5	Activos Fijos Intangibles	1,927,243.04
2.2.2.5.1	Investigación y Desarrollo	0.00
2.2.2.5.2	Exploración y Evaluación Minera	0.00
2.2.2.5.3	Programas de Informática y Base de Datos	1,927,243.04
2.2.2.5.4	Originales para Esparcimiento, Literarios o Artísticos	0.00
2.2.2.5.5	Otros Activos Fijos Intangibles	0.00
2.2.3	Incremento de Existencias	1,803,846.60
2.2.3.1	Materiales y Suministros	0.00
2.2.3.2	Materias Primas	0.00
2.2.3.3	Trabajos en Curso	0.00
2.2.3.4	Bienes Terminados	0.00
2.2.3.5	Bienes de Venta	0.00
2.2.3.6	Bienes en Tránsito	0.00
2.2.3.7	Existencias de Materiales de Seguridad y Defensa	0.00
2.2.4	Objetos de Valor	1,803,846.60
2.2.4.1	Metales y Piedras Preciosas	0.00
2.2.4.2	Antigüedades y Otros Objetos de Arte	0.00
2.2.4.3	Otros Objetos de Valor	0.00
2.2.5	Activos No Producidos	0.00
2.2.5.1	Activos Intangibles No Producidos de Origen Natural	0.00
2.2.5.1.1	Tierras y Terrenos (MEFP 7.70)	0.00
2.2.5.1.2	Recursos Minerales y Energéticos	0.00
2.2.5.1.3	Recursos Biológicos No Cultivados	0.00
2.2.5.1.4	Recursos Hídricos	0.00
2.2.5.1.5	Otros Activos de Origen Natural	0.00
2.2.5.2	Activos Intangibles No Producidos (MEFP 7.78)	0.00
2.2.5.2.1	Derechos Patentados	0.00
2.2.5.2.2	Arrendamientos Operativos Comerciales	0.00
2.2.5.2.3	Fondos de Comercio Adquiridos	0.00
2.2.5.2.4	Otros Activos Intangibles No Producidos	0.00




MUNICIPIO DE APODACA NUEVO LEON
Clasificación Económica de los Ingresos, de los Gastos y del Financiamiento
Del 1 de enero al 30 de septiembre de 2019
(pesos)



Código	Concepto	Importe
2.2.6	Transferencias y Asignaciones y Donativos de Capital Otorgados	0.00
2.2.6.1	Al Sector Privado	0.00
2.2.6.1.1	Ayuda a Personas	0.00
2.2.6.1.2	Ayuda a Instituciones	0.00
2.2.6.1.3	Instituciones de Interés Público	0.00
2.2.6.1.4	Desastres Naturales	0.00
2.2.6.2	Al Sector Público	0.00
2.2.6.2.1	A la Federación	0.00
2.1.6.2.1.1	Transferencias Internas y Asignaciones	0.00
2.1.6.2.1.2	Transferencias al resto del sector público	0.00
2.1.6.2.1.3	Transferencias de Fideicomisos, Mandatos y Contratos análogos	0.00
2.2.6.2.2	A Entidades Federativas	0.00
2.2.6.2.3	A Municipios	0.00
2.2.6.3	Al Sector Externo	0.00
2.2.6.3.1	A Gobiernos Extranjeros	0.00
2.2.6.3.2	A Organismos Internacionales	0.00
2.2.6.3.3	Al Sector Privado Externo	0.00
2.2.7	Inversión Financiera con Fines de Política Económica	0.00
2.2.7.1	Acciones y Participaciones de Capital	0.00
2.2.7.1.1	Interna	0.00
2.2.7.1.1.1	Sector Público	0.00
2.2.7.1.1.2	Sector Privado	0.00
2.2.7.1.2	Externa	0.00
2.2.7.2	Valores Representativos de Deuda Adquiridos con Fines de Política Económica	0.00
2.2.7.3	Obligaciones Negociables Adquiridas con Fines de Política Económica	0.00
2.2.7.4	Concesión de Préstamos	0.00
2.2.7.4.1	Interna	0.00
2.2.7.4.1.1	Sector Público	0.00
2.2.7.4.1.2	Sector Privado	0.00
2.2.7.4.2	Externa	0.00
	TOTAL DEL GASTO	1,289,277,524.33
3	FINANCIAMIENTO	479,716,005.48
3.1	FUENTES FINANCIERAS	-114,203,600.72



MUNICIPIO DE APODACA NUEVO LEON
Clasificación Económica de los Ingresos, de los Gastos y del Financiamiento
Del 1 de enero al 30 de septiembre de 2019
(pesos)



Código	Concepto	Importe
3.1.1	Disminución de Activos Financieros	-43,154,296.90
3.1.1.1	Disminución de Activos Financieros Corrientes (Circulantes)	-43,154,296.90
3.1.1.1.1	Disminución de Caja y Bancos (Efectivo y Equivalentes)	-43,151,496.90
3.1.1.1.1.1	Efectivo	0.00
3.1.1.1.1.2	Bancos / Tesorería	-43,151,496.90
3.1.1.1.1.3	Bancos / Dependencias y Otros	0.00
3.1.1.1.1.4	Inversiones Temporales (Hasta 3 meses)	0.00
3.1.1.1.1.5	Fondos con Afectación Específica	0.00
3.1.1.1.1.6	Depósitos de Fondos de Terceros en garantía y Administración	0.00
3.1.1.1.1.7	Otro Efectivo y Equivalentes	0.00
3.1.1.1.2	Disminución de Inversiones Financieras de Corto Plazo (Derechos a Recibir Efectivo o Equivalentes)	0.00
3.1.1.1.2.1	Títulos y Valores	0.00
3.1.1.1.2.2	Acciones y Participaciones de Capital	0.00
3.1.1.1.2.3	Otras Inversiones Financieras	0.00
3.1.1.1.3	Disminución de Cuentas por Cobrar	0.00
3.1.1.1.3.1	Cuentas por Cobrar	0.00
3.1.1.1.3.2	Deudores Diversos por Cobrar	0.00
3.1.1.1.3.3	Ingresos por Recuperar	0.00
3.1.1.1.3.4	Deudores por Anticipos de la Tesorería	0.00
3.1.1.1.4	Disminución de Documentos por Cobrar	-2,800.00
3.1.1.1.4.1	Otros Derechos a Recibir Efectivo o Equivalentes	-2,800.00
3.1.1.1.5	Recuperación de Préstamos Otorgados de Corto Plazo	0.00
3.1.1.1.6	Disminución de Otros Activos Financieros Corrientes	0.00
3.1.1.1.6.1	Anticipo a Proveedores por Adquisición de Bienes y Prestación de Servicios	0.00
3.1.1.1.6.2	Anticipo a Proveedores por Adquisición de Bienes Inmuebles y Muebles	0.00
3.1.1.1.6.3	Anticipo a Proveedores por Adquisición de Bienes Intangibles	0.00
3.1.1.1.6.4	Anticipo a Contratistas por Obras Públicas	0.00
3.1.1.1.6.5	Otros Derechos a Recibir Bienes o Servicios	0.00
3.1.1.1.6.6	Disminución de Otros Activos Circulantes	0.00
3.1.1.2	Disminución de Activos Financieros No Corrientes	0.00
3.1.1.2.1	Recuperación de Inversiones Financieras a Largo Plazo con Fines de Liquidez	0.00
3.1.1.2.1.1	Venta de Acciones y Participaciones de Capital	0.00
3.1.1.2.1.1.1	Internos	0.00
3.1.1.2.1.1.2	Externos	0.00



MUNICIPIO DE APODACA NUEVO LEON
Clasificación Económica de los Ingresos, de los Gastos y del Financiamiento
Del 1 de enero al 30 de septiembre de 2019
(pesos)



APODACA
CAPITAL INDUSTRIAL DE NUEVO LEON

Código	Concepto	Importe
3.1.1.2.1.2	Venta de Títulos y Valores Representativos de la Deuda	0.00
3.1.1.2.1.3	Venta de Obligaciones Negociables	0.00
3.1.1.2.1.4	Recuperación de Préstamos	0.00
3.1.1.2.1.4.1	Internos	0.00
3.1.1.2.1.4.2	Externos	0.00
3.1.1.2.2	Disminución de Otros Activos Financieros No Corrientes	0.00
3.1.1.2.2.1	Documentos por Cobrar	0.00
3.1.1.2.2.2	Deudores Diversos	0.00
3.1.1.2.2.3	Otros Derechos a Recibir Efectivo o Equivalentes	0.00
3.1.1.2.2.4	Activos Diferidos	0.00
3.1.1.2.2.5	Otros Activos	0.00
3.1.2	Incremento de Pasivos	-71,049,303.82
3.1.2.1	Incremento de Pasivos Corrientes	-49,073,975.24
3.1.2.1.1	Incremento de Cuentas por Pagar	-16,316,488.39
3.1.2.1.1.1	Servicios Personales	-1,134,295.12
3.1.2.1.1.2	Proveedores por Pagar	-15,140,432.62
3.1.2.1.1.3	Contratistas por Obras Públicas por Pagar	0.00
3.1.2.1.1.4	Participaciones y Aportaciones por Pagar	0.00
3.1.2.1.1.5	Transferencias Otorgadas por Pagar	-3,183.49
3.1.2.1.1.6	Intereses y Comisiones por Pagar	0.00
3.1.2.1.1.7	Retenciones y Contribuciones por Pagar	0.00
3.1.2.1.1.8	Devoluciones de Contribuciones por Pagar	-38,577.16
3.1.2.1.1.9	Otras Cuentas por Pagar	0.00
3.1.2.1.2	Incremento de Documentos por Pagar	0.00
3.1.2.1.2.1	Documentos Comerciales por Pagar	0.00
3.1.2.1.2.2	Documentos con Contratistas por Obras Públicas por Pagar	0.00
3.1.2.1.2.3	Otros Documentos por Pagar	0.00
3.1.2.1.2.4	Títulos y Valores de la Deuda Pública Interna	0.00
3.1.2.1.2.5	Títulos y Valores de la Deuda Pública Externa	0.00
3.1.2.1.3	Conversión de Deuda Pública a Largo Plazo en Porción Circulante	-32,757,486.85
3.1.2.1.3.1	Conversión de Títulos y Valores de Largo Plazo en Corto Plazo	-10,857,959.76
3.1.2.1.3.1.1	Porción de Corto Plazo de Títulos y Valores de la Deuda Pública Interna de L.P.	-10,857,959.76
3.1.2.1.3.1.2	Porción de Corto Plazo de Títulos y Valores de la Deuda Pública Externa de L.P.	0.00
3.1.2.1.3.2	Conversión de Préstamos de Largo Plazo en Corto Plazo	-21,899,527.09



MUNICIPIO DE APODACA NUEVO LEON
Clasificación Económica de los Ingresos, de los Gastos y del Financiamiento
Del 1 de enero al 30 de septiembre de 2019
(pesos)



Código	Concepto	Importe
3.1.2.1.3.2.1	Porción a Corto Plazo de Préstamos de la Deuda Pública Interna de L.P.	-21,899,527.09
3.1.2.1.3.2.2	Porción a Corto Plazo de Préstamos de la Deuda Pública Externa de L.P.	0.00
3.1.2.1.4	Incremento de Otros Pasivos de Corto Plazo	0.00
3.1.2.1.4.1	Pasivos Diferidos	0.00
3.1.2.1.4.2	Fondos y Bienes de Terceros	0.00
3.1.2.1.4.3	Otros Pasivos	0.00
3.1.2.2	Incremento de Pasivo No Corrientes	-21,975,328.58
3.1.2.2.1	Incremento de Cuentas por Pagar a Largo Plazo	0.00
3.1.2.2.1.1	Proveedores por Pagar	0.00
3.1.2.2.1.2	Contratistas por Obras Públicas por Pagar	0.00
3.1.2.2.2	Incremento de Documentos por Pagar a Largo Plazo	0.00
3.1.2.2.2.1	Documentos Comerciales por Pagar	0.00
3.1.2.2.2.2	Documentos con Contratistas por Obras Públicas por Pagar	0.00
3.1.2.2.2.3	Otros documentos por Pagar	0.00
3.1.2.2.3	Colocación de Títulos y Valores a Largo Plazo	0.00
3.1.2.2.3.1	Colocación de Títulos y Valores de la Deuda Pública Interna	0.00
3.1.2.2.3.2	Colocación de Títulos y Valores de la Deuda Pública Externa	0.00
3.1.2.2.4	Obtención de Préstamos de la Deuda Pública a Largo Plazo	0.00
3.1.2.2.4.1	Obtención de Préstamos Internos	0.00
3.1.2.2.4.2	Obtención de Préstamos Externos	0.00
3.1.2.2.5	Incremento de Otros Pasivos a Largo Plazo	-21,975,328.58
3.1.2.2.5.1	Pasivos Diferidos	0.00
3.1.2.2.5.2	Fondos y Bienes de Terceros	0.00
3.1.2.2.5.3	Otros Pasivos	-21,975,328.58
3.1.3	Incremento de Patrimonio	0.00
3.2	TOTAL DE FUENTES FINANCIERAS	-114,203,600.72
3.2.1	APLICACIONES FINANCIERAS (Usos)	593,919,606.20
3.2.1.1	Incremento de Activos Financieros	218,640,813.99
3.2.1.1.1	Incremento de Activos Financieros Corrientes (Circulantes)	218,640,813.99
3.2.1.1.1.1	Incremento de Caja y Bancos (Efectivo y Equivalentes)	218,187,657.99
3.2.1.1.1.1.1	Efectivo	31,500.00
3.2.1.1.1.2	Bancos / Tesorería	0.00
3.2.1.1.1.3	Bancos / Dependencias y Otros	0.00
3.2.1.1.1.4	Inversiones Temporales (Hasta 3 Meses)	109,804,993.00



MUNICIPIO DE APODACA NUEVO LEON
Clasificación Económica de los Ingresos, de los Gastos y del Financiamiento
Del 1 de enero al 30 de septiembre de 2019
(pesos)




APODACA
CAPITAL INDUSTRIAL DE NUEVO LEÓN

Código	Concepto	Importe
3.2.1.1.1.5	Fondos con Afectación Específica	97,640,889.15
3.2.1.1.1.6	Depósitos de Fondo de Terceros en Garantía y/o Administración	10,710,275.84
3.2.1.1.1.7	Otro Efectivo y Equivalentes	0.00
3.2.1.1.2	Incremento de Inversiones Financieras de Corto Plazo (Derechos a recibir Efectivo o Equivalentes)	0.00
3.2.1.1.2.1	Títulos y Valores	0.00
3.2.1.1.2.2	Acciones y Participaciones de Capital	0.00
3.2.1.1.2.3	Otras Inversiones Financieras	0.00
3.2.1.1.3	Incremento de Cuentas por Cobrar	453,156.00
3.2.1.1.3.1	Cuentas por Cobrar	0.00
3.2.1.1.3.2	Deudores Diversos por Cobrar	0.00
3.2.1.1.3.3	Ingresos por Recuperar	453,156.00
3.2.1.1.3.4	Deudores por Anticipos de Tesorería	0.00
3.2.1.1.4	Incremento de Documentos por Cobrar	0.00
3.2.1.1.4.1	Otros Derechos a Recibir Efectivo o Equivalentes	0.00
3.2.1.1.5	Préstamos Otorgados de Corto Plazo	0.00
3.2.1.1.6	Incremento de Otros Activos Financieros Corrientes	0.00
3.2.1.1.6.1	Anticipo a Proveedores por Adquisición de Bienes y Prestación de Servicios	0.00
3.2.1.1.6.2	Anticipo a Proveedores por Adquisición de Bienes Inmuebles y Muebles	0.00
3.2.1.1.6.3	Anticipo a Proveedores por Adquisición de Bienes Intangibles	0.00
3.2.1.1.6.4	Anticipo a Contratistas por Obras Públicas	0.00
3.2.1.1.6.5	Otros Derechos a Recibir Bienes y Servicios	0.00
3.2.1.1.6.6	Otros Activos Circulantes	0.00
3.2.1.2	Incremento de Activos Financieros No Corrientes	0.00
3.2.1.2.1	Inversiones Financieras a Largo Plazo con Fines de Liquidez	0.00
3.2.1.2.1.1	Compra de Acciones y Participaciones de Capital	0.00
3.2.1.2.1.1.1	Internos	0.00
3.2.1.2.1.1.2	Externos	0.00
3.2.1.2.1.2	Compra de Títulos y Valores Representativos de la Deuda	0.00
3.2.1.2.1.3	Compra de Obligaciones negociables	0.00
3.2.1.2.1.4	Concesión de Préstamos	0.00
3.2.1.2.1.4.1	Internos	0.00
3.2.1.2.1.4.2	Externos	0.00
3.2.1.2.2	Incremento de Otros Activos Financieros No Corrientes	0.00
3.2.1.2.2.1	Documentos por Cobrar	0.00



MUNICIPIO DE APODACA NUEVO LEON
Clasificación Económica de los Ingresos, de los Gastos y del Financiamiento
Del 1 de enero al 30 de septiembre de 2019
(pesos)



Código	Concepto	Importe
3.2.1.2.2.2	Deudores Diversos	0.00
3.2.1.2.2.3	Otros Derechos a Recibir Efectivo y Equivalentes	0.00
3.2.1.2.2.4	Activos Diferidos	0.00
3.2.1.2.2.5	Otros Activos	0.00
3.2.2	Disminución de Pasivos	24,465,967.63
3.2.2.1	Disminución de Pasivos Corrientes	24,465,967.63
3.2.2.1.1	Disminución de Cuentas por Pagar	24,465,967.63
3.2.2.1.1.1	Servicios Personales por Pagar	0.00
3.2.2.1.1.2	Proveedores por Pagar	0.00
3.2.2.1.1.3	Contratistas por Obras Públicas por Pagar	16,730,326.07
3.2.2.1.1.4	Participaciones y Aportaciones por Pagar	0.00
3.2.2.1.1.5	Transferencias Otorgadas por Pagar	0.00
3.2.2.1.1.6	Intereses y Comisiones y otros gastos de la Deuda Pública por Pagar	0.00
3.2.2.1.1.7	Retenciones y Contribuciones por Pagar	0.00
3.2.2.1.1.8	Devoluciones de la Ley de Ingresos por Pagar	7,701,296.61
3.2.2.1.1.9	Otras Cuentas por Pagar	0.00
3.2.2.1.2	Disminución de Documentos por Pagar	34,344.95
3.2.2.1.2.1	Documentos Comerciales por Pagar	0.00
3.2.2.1.2.2	Documentos con Contratistas por Obras Públicas por Pagar	0.00
3.2.2.1.2.3	Otros Documentos por Pagar	0.00
3.2.2.1.2.4	Títulos y Valores de la Deuda Pública Interna	0.00
3.2.2.1.2.5	Títulos y Valores de la Deuda Pública Externa	0.00
3.2.2.1.3	Amortización de la Porción Circulante de la Deuda Pública de Largo Plazo	0.00
3.2.2.1.3.1	Amortización de la Porción Circulante de la Deuda Pública de L.P. en Títulos y Valores	0.00
3.2.2.1.3.1.1	Amortización de la Porción Circulante de la Deuda Pública Interna de L.P. en Títulos y Valores	0.00
3.2.2.1.3.1.2	Amortización de la Porción de la Deuda Pública Externa de L.P. En Títulos y Valores	0.00
3.2.2.1.3.2	Amortización de la Porción Circulante de la Deuda Pública de L.P. en Préstamos	0.00
3.2.2.1.3.2.1	Amortización de la Porción Circulante de la Deuda Pública Interna de L.P. en Préstamos	0.00
3.2.2.1.3.2.2	Amortización de la Porción Circulante de la Deuda Pública Externa de L.P. en Préstamos	0.00
3.2.2.1.4	Disminución de Otros Pasivos de Corto Plazo	0.00
3.2.2.1.4.1	Pasivos Diferidos	0.00
3.2.2.1.4.2	Fondos y Bienes de Terceros en Garantía y/o Administración	0.00
3.2.2.1.4.3	Otros Pasivos	0.00
3.2.2.2	Disminución de Pasivos No Corrientes	0.00



MUNICIPIO DE APODACA NUEVO LEON
Clasificación Económica de los Ingresos, de los Gastos y del Financiamiento
Del 1 de enero al 30 de septiembre de 2019
(pesos)



APODACA
CAPITAL INDUSTRIAL DE NUEVO LEÓN

Código	Concepto	Importe
3.2.2.2.1	Disminución de Cuentas por Pagar a Largo Plazo	0.00
3.2.2.2.1.1	Proveedores por Pagar	0.00
3.2.2.2.1.2	Contratistas por Obras Públicas por Pagar	0.00
3.2.2.2.2	Disminución de Documentos por Pagar a Largo Plazo	0.00
3.2.2.2.2.1	Documentos Comerciales por Pagar	0.00
3.2.2.2.2.2	Documentos con Contratistas por Obras Públicas por Pagar	0.00
3.2.2.2.2.3	Otros Documentos por Pagar	0.00
3.2.2.2.3	Conversión de Deuda Pública de Largo Plazo en Porción Circulante	0.00
3.2.2.2.3.1	Conversión de Títulos y Valores de Largo Plazo en Corto Plazo	0.00
3.2.2.2.3.1.1	Porción de Corto Plazo de Títulos y Valores de la Deuda Pública Interna	0.00
3.2.2.2.3.1.2	Porción de Corto Plazo de Títulos y Valores de la Deuda Pública Externa	0.00
3.2.2.2.3.2	Conversión de Préstamos de Largo Plazo en Corto Plazo	0.00
3.2.2.2.3.2.1	Porción a Corto Plazo de Préstamos de la Deuda Pública Interna	0.00
3.2.2.2.3.2.2	Porción a Corto Plazo de Préstamos de la Deuda Pública Externa	0.00
3.2.2.2.4	Disminución de Otros Pasivos de Largo Plazo	0.00
3.2.2.2.4.1	Pasivos Diferidos	0.00
3.2.2.2.4.2	Fondos y Bienes de Terceros en Garantía y/o Administración	0.00
3.2.2.2.4.3	Otros Pasivos	0.00
3.2.3	Disminución de Patrimonio	350,812,824.58
	TOTAL APLICACIONES FINANCIERAS	593,919,606.20